

NOUVELLES
ENVELOPPES

XL3

& ROBUSTESSE
& SIMPLICITÉ



→ INCLUS PAGES CATALOGUE

SPÉCIALISTE MONDIAL DES INFRASTRUCTURES
ÉLECTRIQUES ET NUMÉRIQUES DU BÂTIMENT

 **legrand**[®]

XL³ S NOUVELLES ENVELOPPES



La gamme XL³ S a été spécialement conçue pour faciliter le travail des tableautiers.

La robustesse et la fiabilité des enveloppes XL³ S assemblées en usine, l'étendue de la gamme, ainsi que les nombreux accessoires permettant une grande flexibilité d'installation sont les principaux avantages de cette nouvelle gamme.



DÉCOUVREZ NOTRE SÉRIE
DE VIDÉOS CONSACRÉES
AUX NOUVELLES ARMOIRES
XL³ S 160, 630 ET 4000





02-03	Aperçu de la gamme
04-05	XL³ S 160
06-07	XL³ S 630/4000 La gamme
08-11	XL³ S 630/4000 Les points clés
12-13	XL³ S 630 La répartition
14-15	XL³ S 4000 La répartition
16-65	Pages catalogue

XL³ S

APERÇU DE LA GAMME



Résidentiel

XL³ S 160 > TABLEAUX JUSQU'À 160 A



Bureau

XL³ S 630 > TABLEAUX JUSQU'À 630 A



Tertiaire standard

XL³ S 4000 > TABLEAUX JUSQU'À 4000 A

Largeur de gamme

La gamme XL³ S est composée de 3 familles d'enveloppes pour s'adapter au plus près aux besoins de vos chantiers : XL³ S 160, XL³ S 630 et XL³ S 4000.

Des dimensions et des capacités étudiées afin de simplifier le choix et optimiser les coûts, avec des enveloppes parfaitement adaptées à vos chantiers.

XL³ S 160
In jusqu'à 160 A



XL³ S 630
In jusqu'à 630 A



XL³ S 4000
In jusqu'à 4000 A



Largeur en nombre de modules par rangée

Dispositifs de protection compatibles selon la taille de l'enveloppe.

		24	36	16	24	36	16	24	36
DX ³ , TX ³	Disjoncteurs modulaires jusqu'à 125 A								
DPX ³	160								
	250 / 250 HP / 630								
	1600								
DRX	125								
	250 / 250 HP / 630								
DPX-IS	250 / 630								
	1600								
SPX	000 / 00 / 1 / 2								
	3								
SPX ³ V									
SPX-D	160								
	250 / 400 / 630								
DMX ³	1600								
	2500								
	4000								

Gain de temps à la mise œuvre et montage facile

- Différents accessoires de fixation créés pour faciliter le montage et la finition.



- Toutes les enveloppes sont livrées assemblées prêtes à être équipées.



- Les nouvelles enveloppes XL³ S 630 et 4000 bénéficient d'accessoires en commun permettant ainsi d'optimiser le nombre de références stockées.
- Bénéficient également de supports dédiés vous permettant de créer un système de répartition avec jeux de barres en cuivre ou en aluminium.

Robustesse, rigidité et fiabilité

- Enveloppes métalliques, structure monobloc pour un maximum de rigidité.
- Assemblage en usine pour une qualité garantie.
- Produits certifiés par un organisme indépendant (LOVAG) permettant la réalisation d'ensembles certifiés IEC 61439-2 et-3.




Services et outils

Pour faciliter la conception des tableaux électriques, la mise en œuvre et la maintenance.

- Gamme intégrée dans XLPro³.



- Support technique.
- Notices et guides de montage (cahiers d'atelier, vidéos de montage).



XL³ S 160

ENVELOPPES MODULAIRES MONOBLOC PRÊTES À L'EMPLOI



1 enveloppe = 1 produit complet prêt à l'emploi

- Coffret métallique monobloc pour un choix simplifié.
- IP30 sans porte / IP40 avec porte.
- Une gamme complète disponible aussi bien en saillie qu'en encastrée pour une intégration en tout discrétion dans l'environnement, même en dehors d'un local technique.
- Grâce aux versions 36 modules par rangée, vous bénéficiez d'une grande capacité, jusqu'à 288 modules pour satisfaire les besoins des chantiers dans le tertiaire.


24 modules par rangée




36 modules par rangée



Nbr. de modules/rangée	24	36
Nbr. de rangées	de 2 à 8	de 4 à 8
Capacité (nbr. de modules)	de 48 à 192	de 144 à 288

 Plastrons multi-rangées amovibles.
La hauteur de la 1^{ère} et de la dernière rangée est optimisée (200 mm) pour recevoir des disjoncteurs de puissance DPX³ 160 et DRX 125.

 Châssis amovible permettant l'installation et le câblage des appareils en dehors de l'enveloppe.

DE NOMBREUX ACCESSOIRES POUR FACILITER LA MISE EN ŒUVRE ET SIMPLIFIER LA MAINTENANCE



Pattes de fixation murale




Obturateurs



Porte repères adhésifs clipsables




Pochettes autocollantes pour plans

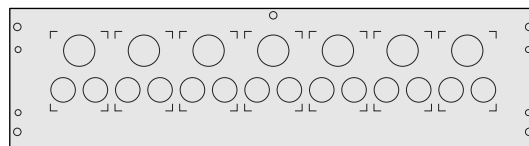


Rehausse de rails, permet la cohabitation sur le même rail des disjoncteurs modulaires et de puissance

XL³ S 160 - 24 modules - 2 et 4 rangées



Equipés de plaques passe câbles prédécoupées pour un gain de temps à la mise en œuvre.



Finition soignée : Blanc RAL 9003.


Les enveloppes XL³ S peuvent être équipées de portes réversibles métalliques.



Possibilité de jumelage à la verticale grâce au kit dédié.


Rails DIN ajustables en profondeur et amovibles facilement permettant ainsi le montage de 3 types d'appareils :

- appareils modulaires,
- disjoncteurs de puissance DPX³ 160,
- disjoncteurs de puissance DRX 125 ou autres appareils de la même profondeur.



Equipés de supports pour bornier de terre prêts à recevoir :

- des borniers IP2X,
- des borniers en laiton,
- des barreaux en cuivre.



XL³ S 630 4000



DES ENVELOPPES CONFIGURABLES

- Enveloppes métalliques robustes.
- Enveloppes configurables pour plus de flexibilité en fonction du choix des disjoncteurs.
- Livrées assemblées pour un gain de temps à la mise en œuvre.
- **XL³ S 630** : 1 référence = base + toit + montants de structure + montants fonctionnels + support de fixation pour les plastrons + panneau arrière.
- **XL³ S 4000** : 1 référence = base + toit + montants de structure + pièces d'angle pour socle.
- **Armoire d'angle XL³ S 4000** :
1 référence = base + toit + montants de structure + panneaux arrière + porte pleine + socle.
- IP30 sans porte / IP40 avec porte / IP43 avec le kit dédié.

XL³ S 630


Largeur (modules/rangée) largeur utile (mm)	Hauteur plastronnable (mm)	Gaines à câbles externes (hauteur plastronnable en mm)
16 modules 450 mm	750	750
	900	900
	1050	1050
24 modules 600 mm	1200	1200
	1350	1350
	1500	1500
	1650	1650
36 modules 800 mm	1800	1800
	1950	1950
	2100	2100
	2250	2250

XL³ S 4000

Largeur (modules/rangée) largeur utile (mm)	Profondeur (mm)	Hauteur totale (mm)	Hauteur plastronnable (mm)	Gaines à câbles externes (hauteur plastronnable en mm)
16 modules 350 mm				
24 modules 500 mm	400	2000	1800	1800
	600	2200	2000	2000
	800			
36 modules 700 mm				

Armoires d'angle XL³ S 4000

Pour armoires XL ³ S 4000	Profondeur (mm)	Hauteur totale (mm)
	400	2000
	600	2200
	800	



XL³ S 630 - 24 modules par rangées


Ensemble XL³ S 4000 composé de 3 armoires : 24, 16 et 36 modules





XL³ S 630

LES POINTS CLÉS

4000

 Kit de finition pour un parfait rendu esthétique des armoires non équipées de porte.

 Plastrons prédécoupés disponibles dans les 3 largeurs d'enveloppe pour loger les différents dispositifs de protection jusqu'à 630 A (y compris dans la largeur de 16 modules).

 Fixation des plastrons (à commander séparément) :
 - vis,
 - vis 1/4 tour,
 - clips pour fixation rapide.




Vis





Vis 1/4 tour




Clips pour fixation rapide

 Pièces d'angle pour le socle et plaques d'habillage livrées séparément.

 Couvre l'ensemble des dimensions des enveloppes avec un minimum de références pour votre stock.

 Finitions soignées :
 - Portes métal et plastrons : Blanc RAL 9003
 - Corps : Noir RAL 7016


 Les enveloppes XL³ S peuvent être équipées de portes réversibles métalliques ou vitrées.

 Poignée réversible.



Porte pleine

Porte vitrée

 Les panneaux latéraux des enveloppes XL³ S 630 sont à commander séparément, permettant d'utiliser seulement la quantité nécessaire pour l'installation, notamment en cas de jumelage.

DE NOMBREUX ACCESSOIRES POUR FACILITER LA MISE EN ŒUVRE ET SIMPLIFIER LA MAINTENANCE



Anneaux de levage




Obturateurs




Porte repères adhésifs clipsables



Pochettes autocollantes pour plans




Rehausse de rails, permet la cohabitation sur la même rangée des disjoncteurs modulaires et de puissance



Support de fixation pour plastrons (livré avec l'armoire pour les XL³ S 630).

Kit pour gaine à câbles interne.

- Système de fixation des platines sur les montants fonctionnels avec des vis auto taraudeuses.
- Les rails et les platines universelles (pleines ou perforées) permettent encore plus de liberté dans le choix des appareils.
- Montage des appareils sur platine en vertical et horizontal, avec une version hauteur réduite pour un vrai gain de place et une optimisation de l'ensemble de l'installation selon le jeu de barres.



- Rails DIN ajustables en profondeur et démontables permettant ainsi le montage de 3 types d'appareils :
 - appareils modulaires,
 - disjoncteurs de puissance DPX³ 160,
 - disjoncteurs de puissance DRX 125 ou autres appareils de la même profondeur.



- Plaque passe câble amovible. Peut être remplacée par une plaque cabstop pour un vrai gain de temps à la mise en œuvre.




- Possibilité de jumelage latéral grâce aux kits dédiés (standard ou renforcé) afin de multiplier les configurations possibles et permettre l'évolution de l'installation.

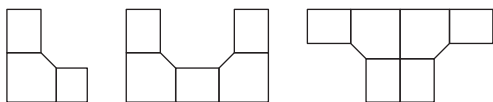



XL³ S 4000

LES POINTS CLÉS

 Les armoires d'angles permettent de jumeler facilement plusieurs enveloppes XL³ S 4000 pour réaliser des configurations à 90° (en L, U ou T).

Elles sont particulièrement utiles pour gagner de la place dans le cas des locaux techniques qui ne peuvent pas accueillir des ensembles avec une largeur importante.



 En plus de permettre le jumelage des enveloppes XL³ S 4000 les armoires d'angles offrent toute la place nécessaire pour le passage des câbles ou des jeux de barres entre deux armoires, assurant un espace de câblage optimum, une bonne protection et un accès rapide pour les éventuelles opérations de câblage.




 Les armoires d'angles XL³ S sont livrées avec panneaux arrière, porte pleine et socle.

Comme pour les autres armoires il est possible de rehausser la structure de 100 mm.


Les armoires d'angles ne sont pas conçus pour accueillir des dispositifs de protection.






 Plaques de montage pleines en acier galvanisé, hauteur complète, réglables en profondeur.

S'installent dans les armoires XL³ S 4000 : hauteur 2000 ou 2200 mm et largeur 600 ou 800 mm pour permettre des implantations libres ou la fixation des équipements avec vis (contacteurs, relais thermiques, alimentations, transformateurs, boîtiers d'automatisme, etc.).

 Repères pour faciliter l'implantation des appareils (graduation tous les 1 cm et tous les 10 cm).



 Le panneau latéral "largeur partielle" (200 mm) permet le jumelage de deux armoires XL³ S 4000 de profondeur différente.



Exemple d'une armoire profondeur 400 mm jumelée à une armoire profondeur 600 mm

● Panneau latéral largeur partielle 200 mm

● Panneau arrière, armoire profondeur 600 mm

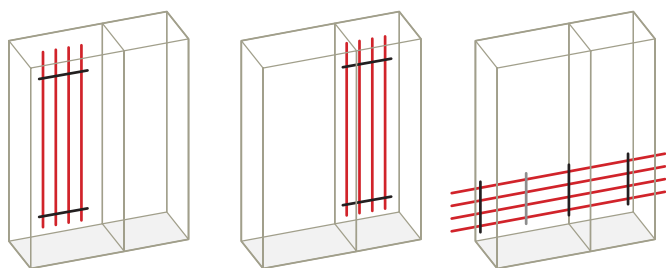
● Panneau arrière, armoire profondeur 400 mm

XL³ S 630

Des traverses de fixation et des supports isolants pour jeux de barres en cuivre ou aluminium, spécialement conçus pour vous simplifier le choix, tout en vous permettant de répondre aux besoins de vos chantiers jusqu'à 630 A.


RÉPARTITION CUIVRE & ALUMINIUM

ARMOIRE XL³ S 630 équipée de jeux de barres cuivre : principal horizontal de transfert + vertical en gaine à câbles




Traverse de fixation

Grâce au système de traverses de fixation unique, vous pouvez fixer au choix les supports pour jeux de barres en cuivre ou aluminium en C quelles que soient les dimensions de l'enveloppe.



RÉPARTITION CUIVRE



- Support isolant pour jeu de barres en cuivre en position inclinée pour un câblage facilité.
- Montage en position verticale ou horizontale grâce aux traverses de fixation adaptées aux différentes largeurs d'enveloppe.
- Support isolant disponible en version inclinée ou décalée pour une grande flexibilité de configuration.



Position décalée



Position inclinée

ARMOIRE XL³ S 630 équipée d'un jeu de barres cuivre
Montage vertical en fond d'armoire

ARMOIRE XL³ S 630 équipée d'un jeu de barres aluminium en C
Montage vertical en gaine à câbles



→ **TABLEAU DE CHOIX**
RETROUVEZ TOUTES
LES CONFIGURATIONS
ET ACCESSOIRES
POUR LA RÉPARTITION
PAGES 52 À 57.



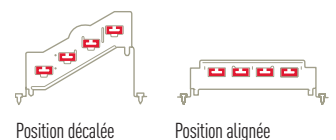
- Support isolant pour jeu de barres en cuivre en position alignée.
- Traverse de fixation pour jeu de barres se visse directement sur les montants fonctionnels à l'arrière de l'armoire.



RÉPARTITION ALUMINIUM



- Support isolant pour jeu de barres aluminium en C en position décalée.
- Disponible également en version position alignée pour jeu de barres en fond d'armoire.
- La répartition en aluminium permet un câblage plus rapide et une économie sur l'ensemble de l'installation.


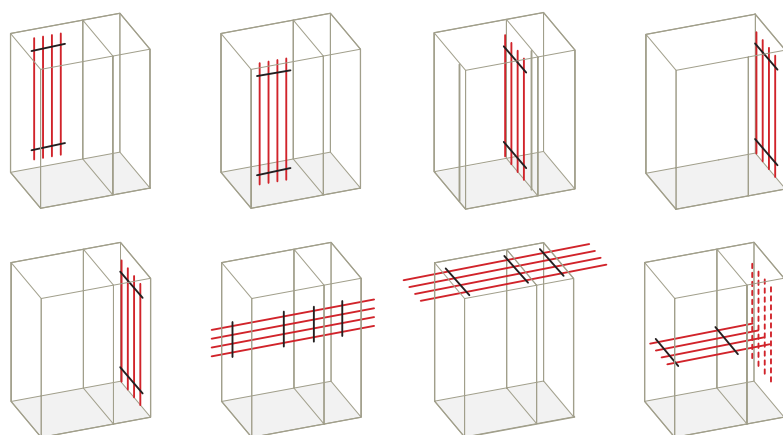


XL³ S 4000

Système de traverses et supports isolants pour jeux de barres jusqu'à 4000 A, pensé pour s'adapter facilement aux différentes largeurs et profondeurs d'enveloppes, aux différentes positions de montage et pour vous faire gagner un maximum de temps à la mise en œuvre.


RÉPARTITION CUIVRE & ALUMINIUM

ARMOIRE XL³ S 4000 équipée de jeux de barres cuivre
Montage vertical latéral en gaine à câbles + horizontal de transfert



Les supports pour jeux de barres cuivre/aluminium

Par sa conception, grâce aux kits pour jeux de barres, le même support peut recevoir plusieurs dimensions de barres en cuivre ou des barres aluminium en C.



Support isolant équipé du kit pour barres en cuivre

Support isolant équipé du kit pour barres aluminium en C

RÉPARTITION CUIVRE



- Support isolant pour jeu de barres en cuivre en position inclinée.
- Montage en position verticale ou horizontale grâce aux traverses de fixation adaptées aux différentes dimensions d'enveloppe.
- Support disponible en version inclinée ou décalée pour une grande flexibilité de configuration.




Position décalée




Position inclinée

RÉPARTITION CUIVRE OU ALUMINIUM GRÂCE AUX KITS DÉDIÉS



- Support isolant équipé du kit pour barres en cuivre.
- Montage en position verticale ou horizontale.
- Grâce aux kits pour jeux de barres, permet l'installation de barres en cuivre de 5 ou 10 mm d'épaisseur et pour des hauteurs dente 50 et 125 mm.




ARMOIRE XL³ S 4000 équipée de jeux de barres aluminium en C
Montage vertical latéral en gaine à câbles + horizontal de transfert




Platine permettant le montage des disjoncteurs ouverts DMX³ dans les armoires XL³ S 4000.



→ **TABLEAUX DE CHOIX**
RETROUVEZ TOUTES
LES CONFIGURATIONS
ET ACCESSOIRES
POUR LA RÉPARTITION
PAGES 52 À 57.



- Support isolant équipé du kit pour barres aluminium en C (entraxe 75 et 125 mm).
- Montage en position verticale ou horizontale.
- Le kit support pour barres aluminium en C doubles permet d'augmenter l'intensité sur les jeux de barres jusqu'à 3200 A.



RÉPARTITION ALUMINIUM



- Support isolant pour jeu de barres aluminium en C en position décalée.
- Disponible également en version position alignée pour jeu de barres en fond d'armoire.
- Le système de répartition XL³ S 630 peut être également installé en position verticale dans les armoires XL³ S 4000.



Position décalée jusqu'à 1600 A



Position décalée et position alignée jusqu'à 630 A

XL³ S 160 - 24 modules par rangée

coffrets de distribution métal « prêts à l'emploi »



3 372 04



3 372 24



Caractéristiques techniques p. 19

Coffrets livrés avec rails montés (entraxe 150 mm) et plastrons hauteur complète

Portes et borniers à commander séparément

Reçoivent les DPX³ 160 et les appareils de protection modulaires

Permettent la réalisation d'ensembles certifiés IEC 61439-2 et -3

IP 40 avec porte

IP 30 sans porte

Haut et bas prédécoupés pour le passage des câbles

Peuvent recevoir les goulottes Lina 25

Emb. Réf. Coffrets 24 modules montage en saillie

Emb.	Réf.	Plastrons et corps : RAL 9003					
		Nbre de rangées	Nbre de modules	Haut. (mm)	Larg. (mm)	Prof. (mm)	
1	3 372 02	2	48	440	595	135	
1	3 372 03	3	72	590	595	135	
1	3 372 04	4	96	740	595	135	
1	3 372 05	5	120	890	595	135	
1	3 372 06	6	144	1040	595	135	
1	3 372 07	7	168	1190	595	135	
1	3 372 08	8	192	1340	595	135	

Emb. Réf. Coffrets 24 modules montage encastré

Emb.	Réf.	Livrés avec pattes de fixation Plastrons : RAL 9003					
		Nbre de rangées	Nbre de modules	Haut. (mm)	Larg. (mm)	Prof. (mm)	
1	3 372 22	2	48	512	667	138	
1	3 372 23	3	72	662	667	138	
1	3 372 24	4	96	812	667	138	
1	3 372 25	5	120	962	667	138	
1	3 372 26	6	144	1112	667	138	
1	3 372 27	7	168	1262	667	138	
1	3 372 28	8	192	1412	667	138	

XL³ S 160 - 36 modules par rangée

coffrets de distribution métal « prêts à l'emploi »



3 372 14



3 372 34

Caractéristiques techniques p. 19

Coffrets livrés avec rails montés (entraxe 150 mm) et plastrons hauteur complète

Portes et borniers à commander séparément

Reçoivent les DPX³ 160 et les appareils de protection modulaires

Permettent la réalisation d'ensembles certifiés IEC 61439-2 et -3

IP 40 avec porte

IP 30 sans porte

Haut et bas prédécoupés pour le passage des câbles

Peuvent recevoir les goulottes Lina 25

Coffrets 36 modules avec montage en saillie

Emb.	Réf.	Plastrons et corps : RAL 9003					
		Nbre de rangées	Nbre de modules	Haut. (mm)	Larg. (mm)	Prof. (mm)	
1	3 372 14	4	144	740	810	135	
1	3 372 15	5	180	890	810	135	
1	3 372 16	6	216	1040	810	135	
1	3 372 17	7	252	1190	810	135	
1	3 372 18	8	288	1340	810	135	

Coffrets 36 modules avec montage encastré

Emb.	Réf.	Livrés avec pattes de fixation Plastrons : RAL 9003					
		Nbre de rangées	Nbre de modules	Haut. (mm)	Larg. (mm)	Prof. (mm)	
1	3 372 34	4	144	812	883	138	
1	3 372 35	5	180	962	883	138	
1	3 372 36	6	216	1112	883	138	
1	3 372 37	7	252	1262	883	138	
1	3 372 38	8	288	1412	883	138	



3 372 54



3 372 64



3 372 74



3 372 84



0 203 99

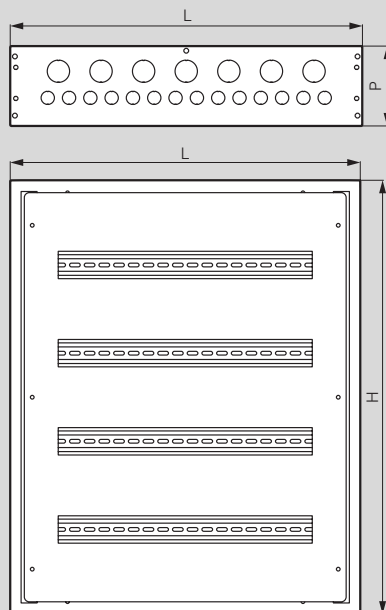
Emb.	Réf.	
		Portes métal
		Livrées avec poignée réf. 3 397 10
		Pour coffrets 24 modules par rangée
		Pour coffret (modules)
1	3 372 52	2 x 24
1	3 372 53	3 x 24
1	3 372 54	4 x 24
1	3 372 55	5 x 24
1	3 372 56	6 x 24
1	3 372 57	7 x 24
1	3 372 58	8 x 24
		Pour coffrets 36 modules par rangée
1	3 372 64	4 x 36
1	3 372 65	5 x 36
1	3 372 66	6 x 36
1	3 372 67	7 x 36
1	3 372 68	8 x 36
		Portes vitrées
		Pour coffrets 24 modules par rangée
		Pour coffret (modules)
1	3 372 72	2 x 24
1	3 372 73	3 x 24
1	3 372 74	4 x 24
1	3 372 75	5 x 24
1	3 372 76	6 x 24
1	3 372 77	7 x 24
1	3 372 78	8 x 24
		Pour coffrets 36 modules par rangée
1	3 372 84	4 x 36
1	3 372 85	5 x 36
1	3 372 86	6 x 36
1	3 372 87	7 x 36
1	3 372 88	8 x 36
		Poignée de rechange pour portes
1	3 397 10	Poignée pour porte XL ³ S 160
1	3 397 15	Poignée à barillet n°405 Livrée avec 1 jeu de 2 clés
		Accessoires
1	3 374 04	Kit de jumelage Pour relier entre eux, à la verticale, deux coffrets XL ³ S 160 avec montage en saillie
1	3 374 00	Pattes de fixation murale Jeu de 4 pattes pour fixation murale
1	3 374 06	Kit de fixation pour cloison creuse Kit pour fixation des coffrets XL ³ S 160 avec montage encastré dans cloisons creuses
1	3 374 05	Supports de fixation pour goulotte Jeu de 2 supports
		Platine de fixation et plastron pour DPX³ 160
1	3 374 10	Pour coffrets XL ³ S 160 24 modules par rangée
1	3 374 11	Pour coffrets XL ³ S 160 36 modules par rangée

Emb.	Réf.																				
1	3 374 07	Kit de réglage position rail pour DPX³ 160 Permet de positionner le rail à la bonne hauteur pour recevoir les disjoncteurs de puissance DPX ³ 160 Pour coffrets XL ³ S 160, 24 et 36 modules par rangée																			
		Pochettes autocollantes pour plans																			
		Ouvertes - RAL 7035																			
		<table border="1"> <thead> <tr> <th colspan="2">Dim. extérieures</th> <th colspan="2">Dim. intérieures</th> <th rowspan="2">Prof. (mm)</th> </tr> <tr> <th>Haut. (mm)</th> <th>Larg. (mm)</th> <th>Haut. (mm)</th> <th>Larg. (mm)</th> </tr> </thead> <tbody> <tr> <td>235</td> <td>340</td> <td>200</td> <td>310</td> <td>18</td> </tr> <tr> <td>165</td> <td>260</td> <td>130</td> <td>230</td> <td>18</td> </tr> </tbody> </table>	Dim. extérieures		Dim. intérieures		Prof. (mm)	Haut. (mm)	Larg. (mm)	Haut. (mm)	Larg. (mm)	235	340	200	310	18	165	260	130	230	18
Dim. extérieures		Dim. intérieures		Prof. (mm)																	
Haut. (mm)	Larg. (mm)	Haut. (mm)	Larg. (mm)																		
235	340	200	310	18																	
165	260	130	230	18																	
20	0 365 80																				
20	0 365 81																				
1	0 365 82	Fermée - RAL 7035 Rigide, plastique, IP 50 Dim. intérieures : 324 x 120 x 18 mm																			
10	0 097 99	Transparente Plastique souple A4 - 305 x 220 mm																			
		Rehausse de rail																			
1	3 382 40	Destinée à la cohabitation sur une même rangée, d'appareils modulaires et de DPX ³ 160/250																			
1	3 382 41	Permet la cohabitation d'appareils modulaires et de DRX sur le même rail																			
1	3 382 42	Permet la cohabitation de DRX et de DPX ³ 160/250 sur le même rail																			
		Obturateurs RAL blanc 9003																			
20	0 016 60	5 modules. Séparable par module ou demi-module																			
20	3 397 54	24 modules, bandeau lisse, découpable																			
		Porte-repères adhésifs clipsables																			
		Livré avec planche d'étiquettes pour repérage des rangées sur plastron																			
10	3 397 55	24 modules																			
10	3 397 56	36 modules																			
		Raccordement des conducteurs de protection																			
		Barreau laiton complémentaire Pour conducteur de protection. Se fixe à l'aide des pattes fournies avec le coffret																			
1	0 373 00	Pour enveloppe largeur 24 modules																			
1	3 397 57	Pour enveloppe largeur 36 modules																			
1	3 397 53	Conducteur de liaison équipotentielle Longueur 350 mm. Section 6 mm ²																			

XL³ S 160

caractéristiques techniques

Cotes d'encombrement coffrets montage en saillie



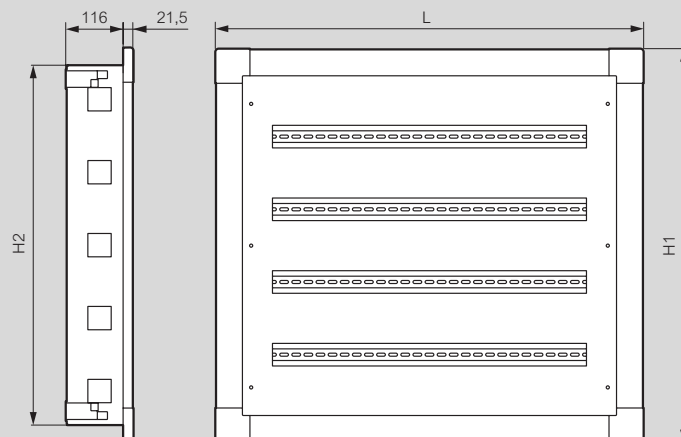
Coffrets 24 modules

Réf.	H (mm)	L (mm)	P (mm)
3 372 02	440	595	135
3 372 03	590	595	135
3 372 04	740	595	135
3 372 05	890	595	135
3 372 06	1040	595	135
3 372 07	1190	595	135
3 372 08	1340	595	135

Coffrets 36 modules

Réf.	H (mm)	L (mm)	P (mm)
3 372 14	740	810	135
3 372 15	890	810	135
3 372 16	1040	810	135
3 372 17	1190	810	135
3 372 18	1340	810	135

Cotes d'encombrement coffrets montage en encastré



Coffrets 24 modules

Réf.	H1 (mm)	H2 (mm)	L (mm)
3 372 22	512	440	667
3 372 23	662	590	667
3 372 24	812	740	667
3 372 25	962	890	667
3 372 26	1112	1040	667
3 372 27	1262	1190	667
3 372 28	1412	1340	667

Coffrets 36 modules

Réf.	H1 (mm)	H2 (mm)	L (mm)
3 372 34	812	740	883
3 372 35	962	890	883
3 372 36	1112	1040	883
3 372 37	1262	1190	883
3 372 38	1412	1340	883

APPAREIL	ENVELOPPE	POSITION	CONFIGURATION	
FIXATION SUR RAIL				
DISJONCTEURS MODULAIRES	Largeur 16 modules	Verticale	-	
	Largeur 24 modules	Verticale	-	
	Largeur 36 modules	Verticale	-	
DPX ³ 160	Largeur 16 modules	Verticale	Sans commande motorisée latérale	
		Verticale	Avec différentiel sans commande motorisée latérale	
		Verticale	Avec commande motorisée latérale	
	Largeur 24 modules	Verticale	Sans commande motorisée latérale	
		Verticale	Avec différentiel sans commande motorisée latérale	
		Verticale	Avec commande motorisée latérale	
	Largeur 36 modules	Verticale	Sans commande motorisée latérale	
		Verticale	Avec différentiel sans commande motorisée latérale	
		Verticale	Avec commande motorisée latérale	
DPX ³ 250	Largeur 16 modules	Verticale	Sans commande motorisée latérale	
		Verticale	Avec différentiel sans commande motorisée latérale	
		Verticale	Avec commande motorisée latérale	
		Verticale	Avec différentiel et cache-bornes	
	Largeur 24 modules	Verticale	Sans commande motorisée latérale	
		Verticale	Avec différentiel sans commande motorisée latérale	
		Verticale	Avec commande motorisée latérale	
		Verticale	Avec différentiel et cache-bornes	
	Largeur 36 modules	Verticale	Sans commande motorisée latérale	
		Verticale	Avec différentiel sans commande motorisée latérale	
		Verticale	Avec commande motorisée latérale	
		Verticale	Avec différentiel et cache-bornes	
FIXATION SUR PLATINE				
DRX 125 HP	Largeur 16 modules	Horizontale	3P	
			4P	
	Largeur 24 modules	Horizontale	3P	
			4P	
	Largeur 36 modules	Horizontale	3P	
			4P	
	Largeur 16 modules	Verticale	3P / 4P	
			4P	
	Largeur 24 modules	Verticale	3P	
			4P	
Largeur 36 modules	Verticale	3P		
		4P		
DPX ³ 160	Largeur 16 modules	Horizontale	3P	
			3P ou 4P avec ou sans différentiel	
			4P	
	Largeur 24 modules	Horizontale	3P	
			3P ou 4P avec ou sans différentiel	
			4P	
	Largeur 36 modules	Horizontale	3P	
			3P ou 4P avec ou sans différentiel	
			4P	
	Largeur 16 modules	Verticale	3P ou 4P	
			4P avec différentiel	
			3P / 4P avec commande rotative	
	Largeur 24 modules	Verticale	3P	
4P				
4P avec différentiel				
Largeur 36 modules	Verticale	3P / 4P avec commande rotative		
		3P		
		4P		
		4P avec différentiel		
		3P / 4P avec commande rotative		

	DISPOSITIFS DE FIXATION			PLASTRONS	
	RAIL	PLATINE	ÉQUERRES	HAUTEUR (mm)	
FIXATION SUR RAIL					
3 382 20	-	-	150	3 382 51	
3 382 23	-	-	150	3 382 52	
3 382 26	-	-	150	3 382 53	
3 382 20 + 4 210 71	-	-	300	3 382 71	
3 382 20 + 4 210 73	-	-	300	3 382 71	
3 382 20 + 4 210 68	-	-	300	3 382 71	
3 382 23 + 4 210 71	-	-	300	3 382 72	
3 382 23 + 4 210 73	-	-	300	3 382 72	
3 382 23 + 4 210 68	-	-	300	3 382 72	
3 382 26 + 4 210 71	-	-	300	3 382 73	
3 382 26 + 4 210 73	-	-	300	3 382 73	
3 382 26 + 4 210 68	-	-	300	3 382 73	
3 382 20 + 4 210 72	-	-	300	3 382 71	
3 382 20 + 4 210 74	-	-	300	3 382 71	
3 382 20 + 4 210 69	-	-	300	3 382 71	
3 382 20 + 4 210 74	-	-	400	3 382 81	
3 382 23 + 4 210 72	-	-	300	3 382 72	
3 382 23 + 4 210 74	-	-	300	3 382 72	
3 382 23 + 4 210 69	-	-	300	3 382 72	
3 382 23 + 4 210 74	-	-	400	3 382 82	
3 382 26 + 4 210 72	-	-	300	3 382 73	
3 382 26 + 4 210 74	-	-	300	3 382 73	
3 382 26 + 4 210 69	-	-	300	3 382 73	
3 382 26 + 4 210 74	-	-	400	3 382 83	
FIXATION SUR PLATINE					
-	3 385 00	-	100	3 383 50	
-	3 385 01	-	150	3 383 51	
-	3 385 03	-	100	3 384 53	
-	3 385 04	-	150	3 384 54	
-	3 385 06	-	100	3 383 56	
-	3 385 07	-	150	3 383 57	
-	3 385 21	-	200	3 382 61	
-	3 385 23	-	200	3 382 62	
-	3 385 24	-	200	3 382 62	
-	3 385 26	-	200	3 382 63	
-	3 385 27	-	200	3 382 63	
-	3 383 00	-	100	3 383 50	
-	3 383 01	-	150	3 383 51	
-	3 383 03	-	100	3 383 53	
-	3 383 04	-	150	3 383 54	
-	3 383 06	-	100	3 383 56	
-	3 383 07	-	150	3 383 57	
-	3 383 20	-	300	3 382 71	
-	3 383 21	-	300	3 382 71	
-	3 383 80	-	300	3 382 71	
-	3 383 23	-	300	3 382 72	
-	3 383 24	-	300	3 382 72	
-	3 383 25	-	300	3 382 72	
-	3 383 81	-	300	3 382 72	
-	3 383 26	-	300	3 382 73	
-	3 383 27	-	300	3 382 73	
-	3 383 28	-	300	3 382 73	
-	3 383 82	-	300	3 382 73	

APPAREIL	ENVELOPPE	POSITION	CONFIGURATION
			FIXATION SUR PLATINE
DPX ³ 250	Largeur 16 modules	Horizontale	3P 3P ou 4P avec ou sans différentiel
	Largeur 24 modules	Horizontale	3P 3P ou 4P avec ou sans différentiel
	Largeur 36 modules	Horizontale	3P 3P ou 4P avec ou sans différentiel
	Largeur 16 modules	Verticale	3P ou 4P 4P avec différentiel 3P / 4P avec commande rotative
	Largeur 24 modules	Verticale	3P 4P 4P avec différentiel 3P / 4P avec commande rotative
	Largeur 36 modules	Verticale	3P 4P 4P avec différentiel 3P / 4P avec commande rotative
DRX 250 HP	Largeur 16 modules	Horizontale	3P 4P
	Largeur 24 modules	Horizontale	3P 4P
	Largeur 36 modules	Horizontale	3P 4P
	Largeur 16 modules	Verticale	3P 4P
	Largeur 24 modules	Verticale	3P 4P
	Largeur 36 modules	Verticale	3P 4P
DPX ³ 250 HP	Largeur 16 modules	Horizontale	3P 4P avec ou sans différentiel
	Largeur 24 modules	Horizontale	3P 4P avec ou sans différentiel
	Largeur 36 modules	Horizontale	3P 4P avec ou sans différentiel
	Largeur 16 modules	Verticale	3P 4P avec ou sans différentiel
	Largeur 24 modules	Verticale	3P 4P avec ou sans différentiel
	Largeur 36 modules	Verticale	3P 4P avec ou sans différentiel
DPX-IS 250	Largeur 24 modules	Horizontale	3P ou 4P
	Largeur 36 modules	Horizontale	3P ou 4P
	Largeur 16 modules	Verticale	3P ou 4P
	Largeur 24 modules	Verticale	3P ou 4P
	Largeur 36 modules	Verticale	3P ou 4P
DPX ³ 630	Largeur 16 modules	Horizontale	3P 3P ou 4P sans différentiel
	Largeur 24 modules	Horizontale	3P 3P ou 4P sans différentiel
	Largeur 36 modules	Horizontale	3P 3P ou 4P sans différentiel 4P avec différentiel
	Largeur 16 modules	Verticale	3P / 4P sans différentiel 4P avec différentiel 3P / 4P avec commande rotative 3P / 4P avec commande motorisée
	Largeur 24 modules	Verticale	3P / 4P sans différentiel 4P avec différentiel 3P / 4P avec commande rotative 3P / 4P avec commande motorisée 3P / 4P inverseur de sources sans commande motorisée
	Largeur 36 modules	Verticale	3P / 4P sans différentiel 4P avec différentiel 3P / 4P avec commande rotative 3P / 4P avec commande motorisée 3P / 4P inverseur de sources sans commande motorisée
DPX-IS 630	Largeur 24 modules	Horizontale	3P ou 4P
	Largeur 36 modules	Horizontale	3P ou 4P
	Largeur 16 modules	Verticale	3P ou 4P
	Largeur 24 modules	Verticale	3P ou 4P
	Largeur 36 modules	Verticale	3P ou 4P

PLASTRONS			
PLATINE	HAUTEUR (mm)		
FIXATION SUR PLATINE			
3 384 00		150	3 384 50
3 384 01		200	3 384 51
3 384 03		150	3 384 53
3 384 04		200	3 384 54
3 384 06		150	3 384 56
3 384 07		200	3 384 57
3 384 20		300	3 382 71
3 384 21		300	3 382 71
3 383 80		300	3 382 71
3 384 23		300	3 382 72
3 384 24		300	3 382 72
3 384 25		300	3 382 72
3 383 81		300	3 382 72
3 384 26		300	3 382 73
3 384 27		300	3 382 73
3 384 28		300	3 382 73
3 383 82		300	3 382 73
3 386 00		150	3 384 50
3 386 01		200	3 384 51
3 386 03		150	3 384 53
3 386 04		200	3 384 54
3 386 06		150	3 384 56
3 386 07		200	3 384 57
3 386 20		300	3 382 71
3 386 21		300	3 382 71
3 386 23		300	3 382 72
3 386 24		300	3 382 72
3 386 26		300	3 382 73
3 386 27		300	3 382 73
3 386 00	3 386 00	150	3 386 50
3 386 01		200	3 386 51
3 386 03		150	3 386 53
3 386 04		200	3 386 54
3 386 06		150	3 386 56
3 386 07		200	3 386 57
3 386 20		300	3 386 70
3 386 21		300	3 386 71
3 386 23		300	3 386 73
3 386 24		300	3 386 74
3 386 26		300	3 386 76
3 386 27		300	3 386 77
3 389 02		300	3 389 42
3 389 04		300	3 389 44
3 389 20		300	3 382 71
3 389 22		300	3 382 72
3 389 24		300	3 382 73
3 387 00		150	3 387 50
3 387 01		200	3 387 51
3 387 03		150	3 387 53
3 387 04		200	3 387 54
3 387 06		150	3 387 56
3 387 07		200	3 387 57
3 387 07		200	3 387 58
3 387 20		400	3 387 70
3 387 21		600	3 387 71
3 386 86		400	3 383 92
3 383 89		400	3 383 92
3 387 24		400	3 387 74
3 387 25		600	3 387 75
3 383 87		400	3 383 93
3 383 90		400	3 383 93
3 384 80		400	3 384 84
3 387 27		400	3 387 77
3 387 28		600	3 387 78
3 383 88		400	3 383 94
3 383 91		400	3 383 94
3 384 81		400	3 384 85
3 390 02		300	3 390 41
3 390 14		300	3 390 43
3 390 20		400	3 390 50
3 390 22		400	3 390 52
3 390 24		400	3 390 54

XL³ S 630

tableau de choix (suite)

APPAREIL	ENVELOPPE	POSITION	CONFIGURATION	
				FIXATION SUR PLATINE
DCX-M TAILLE 1 JUSQU'À 63 A	Largeur 24 modules	Verticale	-	
DCX-M TAILLE 2 JUSQU'À 160 A	Largeur 24 modules	Verticale	-	
DCX-M TAILLE 3 JUSQU'À 400 A	Largeur 24 modules	Verticale	-	
DCX-M TAILLE 4 JUSQU'À 630 A	Largeur 24 modules	Verticale	-	
SPX 000	Largeur 16 modules	Verticale	3P	
	Largeur 24 modules	Verticale	3P	
	Largeur 36 modules	Verticale	3P	
SPX 00	Largeur 16 modules	Verticale	3P	
	Largeur 24 modules	Verticale	3P	
	Largeur 36 modules	Verticale	3P	
SPX 1	Largeur 16 modules	Verticale	3P	
	Largeur 24 modules	Verticale	3P	
	Largeur 36 modules	Verticale	3P	
SPX 2	Largeur 16 modules	Verticale	3P	
	Largeur 24 modules	Verticale	3P	
	Largeur 36 modules	Verticale	3P	
SPX 3	Largeur 24 modules	Verticale	3P	
	Largeur 36 modules	Verticale	3P	
SPX-D 160	Largeur 16 modules	Verticale	3P ou 4P	
	Largeur 24 modules	Verticale	3P ou 4P	
	Largeur 36 modules	Verticale	3P ou 4P	
FIXATION SUR JEUX DE BARRES				
SPX 000	Largeur 16 modules	Verticale	3P	
	Largeur 24 modules	Verticale	3P	
	Largeur 36 modules	Verticale	3P	
SPX 00	Largeur 16 modules	Verticale	3P	
	Largeur 24 modules	Verticale	3P	
	Largeur 36 modules	Verticale	3P	
SPX 1	Largeur 16 modules	Verticale	3P	
	Largeur 24 modules	Verticale	3P	
	Largeur 36 modules	Verticale	3P	
SPX 2	Largeur 16 modules	Verticale	3P	
	Largeur 24 modules	Verticale / Horizontale ⁽¹⁾	3P	
	Largeur 36 modules	Verticale / Horizontale ⁽²⁾	3P	
SPX 3	Largeur 24 modules	Verticale / Horizontale ⁽¹⁾	3P	
	Largeur 36 modules	Verticale / Horizontale ⁽²⁾	3P	

1 : Avec traverse réf. 3 379 81
 2 : Avec traverse réf. 3 379 82

	DISPOSITIFS DE FIXATION			PLASTRONS	
	RAIL	PLATINE	ÉQUERRES	HAUTEUR (MM)	
FIXATION SUR PLATINE					
-		3 390 60	-	200	3 390 61
-		3 390 62	-	200	3 390 63
-		3 390 64	-	300	3 390 65
-		3 390 66	-	400	3 390 67
-		3 392 60	-	300	3 392 70
-		3 392 61	-	300	3 392 71
-		3 392 62	-	300	3 392 72
-		3 392 60	-	300	3 393 00
-		3 392 61	-	300	3 393 01
-		3 392 62	-	300	3 393 02
-		3 393 20	-	400	3 393 30
-		3 393 21	-	400	3 393 31
-		3 393 22	-	400	3 393 32
-		3 393 50	-	400	3 393 60
-		3 393 51	-	400	3 393 61
-		3 393 52	-	400	3 393 62
-		3 393 81	-	400	3 393 91
-		3 393 82	-	400	3 393 92
-		3 394 60	-	300	3 394 71
-		3 394 61	-	300	3 394 73
-		3 394 62	-	300	3 394 75
FIXATION SUR JEUX DE BARRES					
-	-		3 392 50	300	3 392 70
-	-		3 392 50	300	3 392 71
-	-		3 392 50	300	3 392 72
-	-		3 392 50	300	3 393 00
-	-		3 392 50	300	3 393 01
-	-		3 392 50	300	3 393 02
-	-		3 392 50	400	3 393 30
-	-		3 392 50	400	3 393 31
-	-		3 392 50	400	3 393 32
-	-		3 392 50	400	3 393 60
-	-		3 392 50	400	3 393 61
-	-		3 392 50	400	3 393 62
-	-		3 392 50	400	3 393 91
-	-		3 392 50	400	3 393 92

XL³ S 630

enveloppes de distribution



3 375 81 + 3 382 00 3 375 82 + 3 382 00 3 375 83 3 375 20 3 378 68

Caractéristiques techniques p. 37


Enveloppes équipées de montants fonctionnels et livrées avec supports de fixation pour plastrons (accessoires de fixation pour plastrons, à commander séparément p. 35)
 Portes et panneaux latéraux à commander séparément
 Reçoivent les appareils de protection jusqu'à 630 A
 Permettent la réalisation d'ensembles certifiés IEC 61439-2
 IP 40 avec porte
 IP 30 sans porte
 Haut et bas amovibles et sécables
 Peuvent recevoir les goulottes Lina 25 et des plaques passe-câbles Cabstop IP 55 (p. 36)

Emb.	Réf.	Enveloppes				
		Largeur 16 modules				
		Plastrons : RAL 9003 Corps : RAL 7016				
		Hauteur (mm)		Largeur (mm)		Profondeur (mm)
		totale	plastronnable	totale	utile	
1	3 375 21	824	750	454	350	249
1	3 375 31	974	900	454	350	249
1	3 375 41	1124	1050	454	350	249
1	3 375 51	1274	1200	454	350	249
1	3 375 61	1424	1350	454	350	249
1	3 375 71	1574	1500	454	350	249
1	3 375 81	1724	1650	454	350	249
1	3 375 91	1874	1800	454	350	249
1	3 376 01	2024	1950	454	350	249
1	3 376 11	2174	2100	454	350	249
1	3 376 21	2324	2250	454	350	249
		Largeur 24 modules				
1	3 375 22	824	750	604	500	249
1	3 375 32	974	900	604	500	249
1	3 375 42	1124	1050	604	500	249
1	3 375 52	1274	1200	604	500	249
1	3 375 62	1424	1350	604	500	249
1	3 375 72	1574	1500	604	500	249
1	3 375 82	1724	1650	604	500	249
1	3 375 92	1874	1800	604	500	249
1	3 376 02	2024	1950	604	500	249
1	3 376 12	2174	2100	604	500	249
1	3 376 22	2324	2250	604	500	249
		Largeur 36 modules				
1	3 375 23	824	750	804	700	249
1	3 375 33	974	900	804	700	249
1	3 375 43	1124	1050	804	700	249
1	3 375 53	1274	1200	804	700	249
1	3 375 63	1424	1350	804	700	249
1	3 375 73	1574	1500	804	700	249
1	3 375 83	1724	1650	804	700	249
1	3 375 93	1874	1800	804	700	249
1	3 376 03	2024	1950	804	700	249
1	3 376 13	2174	2100	804	700	249
1	3 376 23	2324	2250	804	700	249

Emb.	Réf.	Gaines à câbles internes			
		Kits pour gaine à câbles interne			
		Se montent à droite ou à gauche à l'intérieur des enveloppes XL ³ S 630			
		Hauteur (mm)		Largeur (mm)	
		totale	plastronnable	totale	plastronnable
1	3 379 32	824	750	324	249
1	3 379 33	974	900	324	249
1	3 379 34	1124	1050	324	249
1	3 379 35	1274	1200	324	249
1	3 379 36	1424	1350	324	249
1	3 379 37	1574	1500	324	249
1	3 379 38	1724	1650	324	249
1	3 379 39	1874	1800	324	249
1	3 379 40	2024	1950	324	249
1	3 379 41	2174	2100	324	249
1	3 379 42	2324	2250	324	249
		Gaines à câbles externes			
		Gaines latérales			
		S'associent à droite ou à gauche des enveloppes à l'aide des kits de jumelage réf. 3 379 49/50			
		Hauteur (mm)		Largeur (mm)	
		totale	plastronnable	totale	plastronnable
1	3 375 20	824	750	324	249
1	3 375 30	974	900	324	249
1	3 375 40	1124	1050	324	249
1	3 375 50	1274	1200	324	249
1	3 375 60	1424	1350	324	249
1	3 375 70	1574	1500	324	249
1	3 375 80	1724	1650	324	249
1	3 375 90	1874	1800	324	249
1	3 376 00	2024	1950	324	249
1	3 376 10	2174	2100	324	249
1	3 376 20	2324	2250	324	249
		Panneaux latéraux			
		Jeu de 2 panneaux			
		Pour coffrets ou gaines à câbles haut. plastronnable (mm)			
1	3 378 62	750			
1	3 378 63	900			
1	3 378 64	1050			
1	3 378 65	1200			
1	3 378 66	1350			
1	3 378 67	1500			
1	3 378 68	1650			
1	3 378 69	1800			
1	3 378 70	1950			
1	3 378 71	2100			
1	3 378 72	2250			


XL³ S 630

portes pour enveloppes



Emb.	Réf.	Portes métal pour enveloppes XL ³ S 630
		Livrées avec poignée fixe Barillet à commander séparément 2 ou 3 points de condamnation (selon la hauteur de la porte)
		Largeur 16 modules Pour coffrets haut. plastronnable (mm)
1	3 376 41	750
1	3 376 51	900
1	3 376 61	1050
1	3 376 71	1200
1	3 376 81	1350
1	3 376 91	1500
1	3 377 01	1650
1	3 377 11	1800
1	3 377 21	1950
1	3 377 31	2100
1	3 377 41	2250
		Largeur 24 modules
1	3 376 42	750
1	3 376 52	900
1	3 376 62	1050
1	3 376 72	1200
1	3 376 82	1350
1	3 376 92	1500
1	3 377 02	1650
1	3 377 12	1800
1	3 377 22	1950
1	3 377 32	2100
1	3 377 42	2250
		Largeur 36 modules
1	3 376 43	750
1	3 376 53	900
1	3 376 63	1050
1	3 376 73	1200
1	3 376 83	1350
1	3 376 93	1500
1	3 377 03	1650
1	3 377 13	1800
1	3 377 23	1950
1	3 377 33	2100
1	3 377 43	2250

Emb.	Réf.	Portes vitrées pour enveloppes XL ³ S 630
		Livrées avec poignée fixe Barillet à commander séparément 2 ou 3 points de condamnation (selon la hauteur de la porte)
		Largeur 16 modules Pour coffrets haut. plastronnable (mm)
1	3 377 51	750
1	3 377 61	900
1	3 377 71	1050
1	3 377 81	1200
1	3 377 91	1350
1	3 378 01	1500
1	3 378 11	1650
1	3 378 21	1800
1	3 378 31	1950
1	3 378 41	2100
1	3 378 51	2250
		Largeur 24 modules
1	3 377 52	750
1	3 377 62	900
1	3 377 72	1050
1	3 377 82	1200
1	3 377 92	1350
1	3 378 02	1500
1	3 378 12	1650
1	3 378 22	1800
1	3 378 32	1950
1	3 378 42	2100
1	3 378 52	2250
		Largeur 36 modules
1	3 377 53	750
1	3 377 63	900
1	3 377 73	1050
1	3 377 83	1200
1	3 377 93	1350
1	3 378 03	1500
1	3 378 13	1650
1	3 378 23	1800
1	3 378 33	1950
1	3 378 43	2100
1	3 378 53	2250



Emb. Réf. Portes métal pour gaines à câbles XL³ S 630

Emb.	Réf.	Description
		Livrées avec poignée fixe Barillet à commander séparément 2 ou 3 points de condamnation (selon la hauteur de la porte) Pour gaines à câbles haut. plastronnable (mm)
1	3 376 40	750
1	3 376 50	900
1	3 376 60	1050
1	3 376 70	1200
1	3 376 80	1350
1	3 376 90	1500
1	3 377 00	1650
1	3 377 10	1800
1	3 377 20	1950
1	3 377 30	2100
1	3 377 40	2250

Poignées de rechange pour portes

1	3 397 11	Pour XL ³ S 630 hauteur plastronnable de 750 à 1200 mm
1	3 397 12	Pour XL ³ S 630 hauteur plastronnable de 1350 à 2250 mm
1	3 397 16	Poignée à barillet n°405 pour XL ³ S 630 hauteur plastronnable de 750 à 1200 mm Livrée avec 1 jeu de 2 clés
1	3 397 17	Poignée à barillet n°405 pour XL ³ S 630 hauteur plastronnable de 1350 à 2250 mm Livrée avec 1 jeu de 2 clés

Plastron pour gaines à câbles

Pour gaines à câbles externes

Emb.	Réf.	Description
		Pour gaines à câbles haut. plastronnable (mm)
1	3 378 82	750
1	3 378 84	900
1	3 378 86	1050
1	3 378 88	1200
1	3 378 90	1350
1	3 378 92	1500
1	3 378 94	1650
1	3 378 96	1800
1	3 378 98	1950
1	3 379 00	2100
1	3 379 02	2250

Pour gaines à câbles internes

1	3 379 12	750
1	3 379 13	900
1	3 379 14	1050
1	3 379 15	1200
1	3 379 16	1350
1	3 379 17	1500
1	3 379 18	1650
1	3 379 19	1800
1	3 379 20	1950
1	3 379 21	2100
1	3 379 22	2250

Fixation murale

1	3 379 52	Jeu de 2 pattes pour fixation murale
---	----------	--------------------------------------

Emb. Réf. Montants fonctionnels pour gaines à câbles externes

Emb.	Réf.	Description
		Permettent la fixation des équipements dans les gaines à câbles externes Pour gaines à câbles haut. plastronnable (mm)
1	3 379 86	750
1	3 379 87	900
1	3 379 88	1050
1	3 379 89	1200
1	3 379 90	1350
1	3 379 91	1500
1	3 379 92	1650
1	3 379 93	1800
1	3 379 94	1950
1	3 379 95	2100
1	3 379 96	2250

Socles pour enveloppes XL³ S 630 et 4000

Hauteur 100 mm

Pièces d'angle pour socle

1	3 382 00	Jeu de 4 pièces d'angle
---	----------	-------------------------

Habillage pour socle

		Jeu de 2 plaques
1	3 382 05	Pour enveloppes profondeur 249 mm
1	3 382 01	Pour gaines à câbles externes largeur 324 mm
1	3 382 02	Pour enveloppes largeur 424 mm
1	3 382 03	Pour enveloppes largeur / profondeur 574 mm
1	3 382 04	Pour enveloppes largeur / profondeur 774 mm

Kits de jumelage

		Pour relier deux enveloppes entre elles
1	3 379 50	Vis de jumelage pour enveloppes XL ³ S 630 et 4000
1	3 379 49	Plaques de jumelage pour enveloppes XL ³ S 630 et 4000 (à utiliser pour obtenir un jumelage renforcé)

Joint pour IP 43

1	3 379 51	Livré prêt à l'emploi pour enveloppes XL ³ S 630 et 4000
---	----------	---

Kits de finition IP 30

		Jeu de 2 pièces de finition
		Prévoir 1 kit horizontal et 1 kit vertical par enveloppe

Kits de finition - montage vertical

Emb.	Réf.	Description
		Pour enveloppes hauteur plastronnable (mm)
1	3 379 60	750
1	3 379 61	900
1	3 379 62	1050
1	3 379 63	1200
1	3 379 64	1350
1	3 379 65	1500
1	3 379 66	1650
1	3 379 67	1800
1	3 379 68	1950
1	3 379 69	2100
1	3 379 70	2250

Kits de finition - montage horizontal

1	3 379 72	Pour enveloppes 16 modules
1	3 379 73	Pour enveloppes 24 modules
1	3 379 74	Pour enveloppes 36 modules
1	3 379 71	Pour gaines à câbles

XL³ S 630 - équipements pour montage des appareils modulaires et DPX³ sur rail



Emb.	Réf.	Rails 3 positions
1	3 382 20	Permettent le montage des appareils modulaires ou des DPX ³ 160/250 équipés d'adaptateurs pour rail
1	3 382 23	Pour enveloppe 16 modules
1	3 382 26	Pour enveloppe 24 modules
1	3 382 26	Pour enveloppe 36 modules

Emb.	Réf.	Rehausse de rail
1	3 382 40	Permet la cohabitation d'appareils modulaires et de DPX ³ 160/250 sur le même rail
1	3 382 41	Permet la cohabitation d'appareils modulaires et de DRX sur le même rail
1	3 382 42	Permet la cohabitation de DRX et de DPX ³ 160/250 sur le même rail

Emb.	Réf.	Adaptateurs pour montage des DPX ³ 160 et 250 sur rail
1	4 210 71	Permettent le montage des DPX ³ sur rail
1	4 210 73	Pour DPX ³ 160 sans commande motorisée latérale
1	4 210 68	Pour DPX ³ 160 différentiel sans commande motorisée latérale
1	4 210 68	Pour tous DPX ³ 160 avec commande motorisée latérale
1	4 210 72	Pour DPX ³ 250 sans commande motorisée latérale
1	4 210 74	Pour DPX ³ 250 différentiels sans commande motorisée latérale
1	4 210 69	Pour tous DPX ³ 250 avec commande motorisée latérale


Emb.	Réf.	Plastrons fenêtre
		Fixation avec verrous, vis 1/4 de tour ou vis
1	3 382 51	Hauteur 150 mm pour appareils modulaires
1	3 382 52	Pour enveloppe 16 modules
1	3 382 53	Pour enveloppe 24 modules
1	3 382 53	Pour enveloppe 36 modules

Emb.	Réf.	Plastrons fenêtre
1	3 382 71	Hauteur 300 mm pour DPX³ 160 / 250 et DPX-IS 250
1	3 382 72	Pour enveloppe 16 modules
1	3 382 72	Pour enveloppe 24 modules
1	3 382 73	Pour enveloppe 36 modules

Emb.	Réf.	Plastrons fenêtre
1	3 382 81	Hauteur 400 mm pour DPX³ 250 avec différentiel et cache-bornes
1	3 382 82	Pour enveloppe 16 modules
1	3 382 82	Pour enveloppe 24 modules
1	3 382 83	Pour enveloppe 36 modules

XL³ S 630

équipements pour montage des DRX 125 HP sur platine

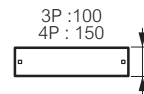


Emb.	Réf.	Platines de fixation pour DRX 125 HP sur montants latéraux
------	------	--


Emb.	Réf.	Montage horizontal
1	3 385 00	Pour armoire 16 modules
1	3 385 03	Pour armoire 24 modules
1	3 385 06	Pour armoire 36 modules

Emb.	Réf.	Montage vertical
1	3 385 21	Pour armoire 16 modules
1	3 385 23	Pour armoire 24 modules
1	3 385 26	Pour armoire 36 modules

Emb.	Réf.	Plastrons pour DPX ³ 160/250 et DRX 125 HP/250 HP - montage horizontal
		Fixation des plastrons avec verrous, vis 1/4 de tour ou vis
1	3 383 53	DPX³ 160 - DRX 125 HP
1	3 383 56	Pour enveloppe 24 modules
1	3 383 57	Pour enveloppe 36 modules

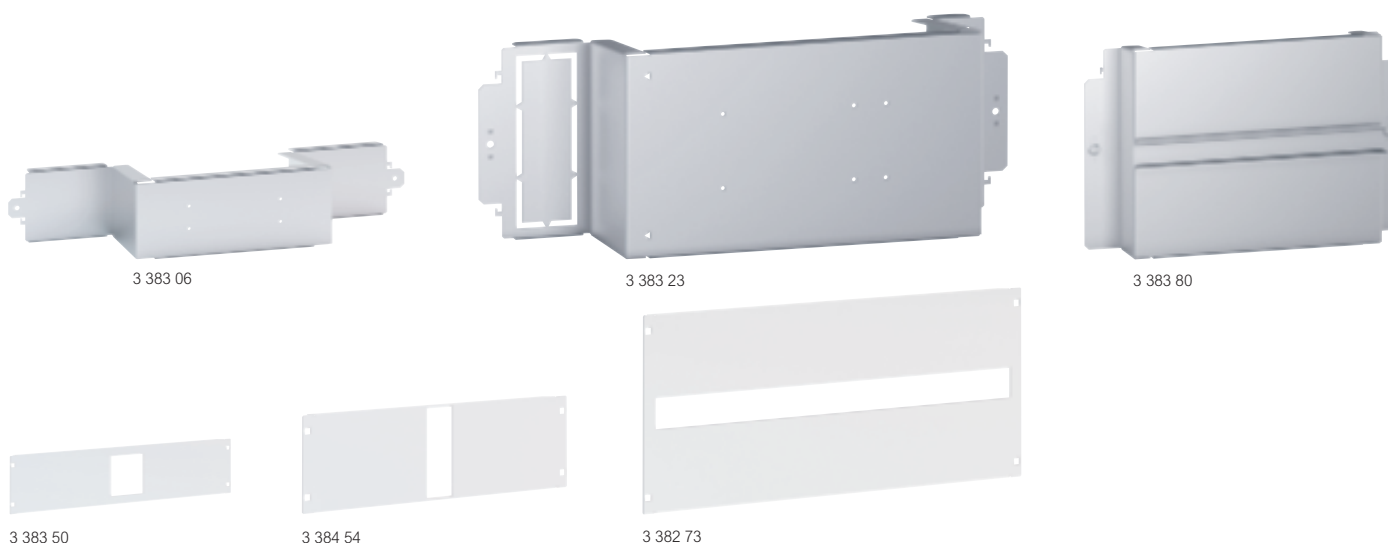


Emb.	Réf.	Plastrons fenêtre
		Fixation avec verrous, vis 1/4 de tour ou vis
1	3 382 61	Hauteur 200 mm pour DRX 125 HP et Vistop jusqu'à 160 A
1	3 382 62	Pour enveloppe 16 modules
1	3 382 63	Pour enveloppe 24 modules
1	3 382 63	Pour enveloppe 36 modules



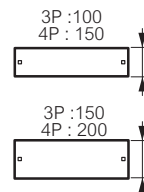
XL³ S 630

équipements pour montage des DPX³ 160/250 sur platine




Emb.	Réf.		
			Platines de fixation hauteur réduite pour DPX³ 160/250 - montage horizontal
	3P	4P	DPX³ 160
1	3 383 00	3 383 01	Pour enveloppe 16 modules
1	3 383 03	3 383 04	Pour enveloppe 24 modules
1	3 383 06	3 383 07	Pour enveloppe 36 modules
			DPX³ 250
1	3 384 00	3 384 01	Pour enveloppe 16 modules
1	3 384 03	3 384 04	Pour enveloppe 24 modules
1	3 384 06	3 384 07	Pour enveloppe 36 modules
			Platines de fixation pour DPX³ 160/250 - montage vertical
1	3P/4P 3 383 20		DPX³ 160 Pour enveloppe 16 modules
1	3P	4P	Pour enveloppe 24 modules
1	3 383 23	3 383 24	Pour enveloppe 24 modules
1	3 383 26	3 383 27	Pour enveloppe 36 modules
			4P diff.
1	3 383 21		Pour enveloppe 16 modules
1	3 383 25		Pour enveloppe 24 modules
1	3 383 28		Pour enveloppe 36 modules
			DPX³ 250
1	3P/4P 3 384 20		Pour enveloppe 16 modules
1	3P	4P	Pour enveloppe 24 modules
1	3 384 23	3 384 24	Pour enveloppe 24 modules
1	3 384 26	3 384 27	Pour enveloppe 36 modules
			4P diff.
1	3 384 21		Pour enveloppe 16 modules
1	3 384 25		Pour enveloppe 24 modules
1	3 384 28		Pour enveloppe 36 modules
			DPX³ 160/250 avec commande rotative
1	3P / 4P 3 383 80		Pour enveloppe 16 modules
1	3 383 81		Pour enveloppe 24 modules
1	3 383 82		Pour enveloppe 36 modules

Emb.	Réf.		
			Plastrons pour DPX³ 160/250 et DRX 125 HP/250 HP - montage horizontal
			Fixation des plastrons avec verrous, vis 1/4 de tour ou vis
	3P	4P	DPX³ 160 - DRX 125 HP
1	3 383 50	3 383 51	Pour enveloppe 16 modules
1	3 383 53	3 383 54	Pour enveloppe 24 modules
1	3 383 56	3 383 57	Pour enveloppe 36 modules
			DPX³ 250 - DRX 250 HP
1	3 384 50	3 384 51	Pour enveloppe 16 modules
1	3 384 53	3 384 54	Pour enveloppe 24 modules
1	3 384 56	3 384 57	Pour enveloppe 36 modules
			Plastrons pour DPX³ 160/250 et DRX 250 HP - montage vertical
			Fixation des plastrons avec verrous, vis 1/4 de tour ou vis
			Hauteur 300 mm
1	3 382 71		Pour enveloppe 16 modules
1	3 382 72		Pour enveloppe 24 modules
1	3 382 73		Pour enveloppe 36 modules



XL³ S 630

équipements pour montage des DRX/DPX³ 250 HP sur platine



Emb.	Réf.	Platines de fixation hauteur réduite pour DRX/DPX ³ 250 HP - montage horizontal
1	3 386 00	Pour enveloppe 16 modules
1	3 386 03	Pour enveloppe 24 modules
1	3 386 06	Pour enveloppe 36 modules

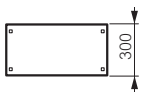
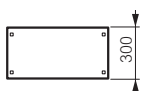
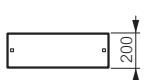

Emb.	Réf.	Platines de fixation pour DRX/DPX ³ 250 HP - montage horizontal
1	3 386 01	Pour enveloppe 16 modules
1	3 386 04	Pour enveloppe 24 modules
1	3 386 07	Pour enveloppe 36 modules

Emb.	Réf.	Platines de fixation pour DRX/DPX ³ 250 HP - montage vertical
1	3 386 20	Pour enveloppe 16 modules
1	3 386 23	Pour enveloppe 24 modules
1	3 386 26	Pour enveloppe 36 modules
1	3 386 21	Pour enveloppe 16 modules
1	3 386 24	Pour enveloppe 24 modules
1	3 386 27	Pour enveloppe 36 modules

Emb.	Réf.	Plastrons hauteur réduite pour DPX ³ 250 HP - montage horizontal
1	3 386 50	Pour enveloppe 16 modules
1	3 386 53	Pour enveloppe 24 modules
1	3 386 56	Pour enveloppe 36 modules


Emb.	Réf.	Plastrons pour DPX ³ 250 HP - montage horizontal
1	3 386 51	Pour enveloppe 16 modules
1	3 386 54	Pour enveloppe 24 modules
1	3 386 57	Pour enveloppe 36 modules

Emb.	Réf.	Plastrons pour DPX ³ 250 HP - montage vertical
1	3 386 70	Pour enveloppe 16 modules
1	3 386 73	Pour enveloppe 24 modules
1	3 386 76	Pour enveloppe 36 modules
1	3 386 71	Pour enveloppe 16 modules
1	3 386 74	Pour enveloppe 24 modules
1	3 386 77	Pour enveloppe 36 modules



XL³ S 630

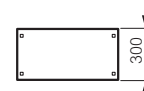
équipements pour montage des DPX-IS 250 sur platine



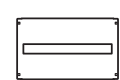
Emb.	Réf.	Platines de fixation pour DPX-IS 250 - montage horizontal
1	3 389 02	Pour enveloppe 24 modules
1	3 389 04	Pour enveloppe 36 modules

Emb.	Réf.	Platines de fixation pour DPX-IS 250 - montage vertical
1	3 389 20	Pour enveloppe 16 modules
1	3 389 22	Pour enveloppe 24 modules
1	3 389 24	Pour enveloppe 36 modules

Emb.	Réf.	Plastrons pour DPX-IS 250 - montage horizontal
1	3 389 42	Pour enveloppe 24 modules
1	3 389 44	Pour enveloppe 36 modules




Emb.	Réf.	Plastrons pour DPX-IS 250 - montage vertical
1	3 382 71	Pour enveloppe 16 modules
1	3 382 72	Pour enveloppe 24 modules
1	3 382 73	Pour enveloppe 36 modules



XL³ S 630

équipements pour montage des DPX³ 630 et DRX 630 sur platine



Emb.	Réf.		Platines de fixation pour DPX ³ 630 et DRX 630 - montage horizontal
	3P	4P	
1	3 387 00	3 387 01	Pour enveloppe 16 modules
1	3 387 03	3 387 04	Pour enveloppe 24 modules
1	3 387 06	3 387 07	Pour enveloppe 36 modules

Platines de fixation pour DPX ³ 630 et DRX 630 - montage vertical			
Sans différentiel			
1	3P / 4P	3 387 20	Pour enveloppe 16 modules
1		3 387 24	Pour enveloppe 24 modules
1		3 387 27	Pour enveloppe 36 modules
Avec différentiel			
1	4P diff.	3 387 21	Pour enveloppe 16 modules
1		3 387 25	Pour enveloppe 24 modules
1		3 387 28	Pour enveloppe 36 modules

Platines de fixation pour DPX ³ 630 avec commande rotative - montage vertical			
1	3P / 4P	3 383 86	Pour armoire 16 modules
1		3 383 87	Pour armoire 24 modules
1		3 383 88	Pour armoire 36 modules

Platines de fixation pour DPX ³ 630 avec commande motorisée - montage vertical			
1	3P / 4P	3 383 89	Pour armoire 16 modules
1		3 383 90	Pour armoire 24 modules
1		3 383 91	Pour armoire 36 modules

Platines de fixation pour DPX ³ 630 version inverseur de sources - montage vertical			
Inverseur de sources sans commande motorisée			
1	3P / 4P	3 384 80	Pour armoire 24 modules
1		3 384 81	Pour armoire 36 modules

Plastrons pour DPX ³ 630 et DRX 630 - montage horizontal			
1	3P	3 387 50	Pour enveloppe 16 modules
1	4P	3 387 51	Pour enveloppe 16 modules
1		3 387 53	Pour enveloppe 24 modules
1		3 387 56	Pour enveloppe 36 modules
1	4P diff.	3 387 57	Pour enveloppe 36 modules
1		3 387 58	Pour enveloppe 36 modules


Plastrons pour DPX ³ 630 et DRX 630 - montage vertical			
Fixation des plastrons avec verrous, vis 1/4 de tour ou vis			
Sans différentiel			
1	3P / 4P	3 387 70	Pour enveloppe 16 modules
1		3 387 74	Pour enveloppe 24 modules
1		3 387 77	Pour enveloppe 36 modules
Avec différentiel			
1	4P diff.	3 387 71	Pour enveloppe 16 modules
1		3 387 75	Pour enveloppe 24 modules
1		3 387 78	Pour enveloppe 36 modules

Plastrons pour DPX ³ 630 avec commande rotative ou motorisée - montage vertical			
Fixation des plastrons avec verrous, vis 1/4 de tour ou vis			
1	3P / 4P	3 383 92	Pour enveloppe 16 modules
1		3 383 93	Pour enveloppe 24 modules
1		3 383 94	Pour enveloppe 36 modules

Plastrons pour DPX ³ 630 inverseur de sources - montage vertical			
Fixation des plastrons avec verrous, vis 1/4 de tour ou vis			
Sans commande motorisée			
1	3P / 4P	3 384 84	Pour enveloppe 24 modules
1		3 384 85	Pour enveloppe 36 modules

XL³ S 630

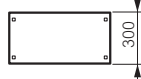
équipements pour montage des DPX-IS 630 sur platine



Emb.	Réf.	Platines de fixation pour DPX-IS 630 - montage horizontal
1	3 390 02	Pour enveloppe 24 modules
1	3 390 14	

Emb.	Réf.	Platines de fixation pour DPX-IS 630 - montage vertical
1	3P / 4P 3 390 20	Pour enveloppe 16 modules
1	3 390 22	
1	3 390 24	

Emb.	Réf.	Plastrons pour DPX-IS 630 - montage horizontal
1	3P / 4P 3 390 41	Fixation des plastrons avec verrous, vis 1/4 de tour ou vis
1	3 390 43	




Emb.	Réf.	Plastrons pour DPX-IS 630 - montage vertical
1	3P / 4P 3 390 50	Fixation des plastrons avec verrous, vis 1/4 de tour ou vis
1	3 390 52	
1	3 390 54	




XL³ S 630

équipements pour montage des DCX-M sur platine



Emb.	Réf.	Platines de fixation pour DCX-M - montage vertical
1	3 390 60	Pour DCX-M taille 1 - jusqu'à 63 A Pour armoire 24 modules
1	3 390 62	

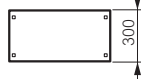
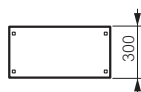
Emb.	Réf.	Plastrons pour DCX-M - montage vertical
1	3 390 61	Fixation des plastrons avec verrous, vis 1/4 de tour ou vis
1	3 390 63	



Emb.	Réf.	Équerres de fixation pour supports isolants SPX
1	3 392 50	Permettent la fixation des supports isolants réf. 6 052 46 pour SPX sur jeu de barres Pour SPX 000 à SPX 3 réf. 6 052 01/03/05/07/09

Emb.	Réf.	Platines de fixation pour SPX - montage vertical
1	3 392 60	Pour SPX 000 et 00 Pour SPX réf. 6 052 00/02 Pour enveloppe 16 modules
1	3 392 61	Pour enveloppe 24 modules
1	3 392 62	Pour enveloppe 36 modules
1	3 393 20	Pour SPX 1 Pour SPX réf. 6 052 04 Pour enveloppe 16 modules
1	3 393 21	Pour enveloppe 24 modules
1	3 393 22	Pour enveloppe 36 modules
1	3 393 50	Pour SPX 2 Pour SPX réf. 6 052 06 Pour enveloppe 16 modules
1	3 393 51	Pour enveloppe 24 modules
1	3 393 52	Pour enveloppe 36 modules
1	3 393 81	Pour SPX 3 Pour SPX réf. 6 052 08 Pour enveloppe 24 modules
1	3 393 82	Pour enveloppe 36 modules

Emb.	Réf.	Platrons pour SPX - montage vertical
1	3 392 70	Fixation des plastrons avec verrous, vis 1/4 de tour ou vis Pour SPX 000 Pour enveloppe 16 modules
1	3 392 71	Pour enveloppe 24 modules
1	3 392 72	Pour enveloppe 36 modules
1	3 393 00	Pour SPX 00 Pour enveloppe 16 modules
1	3 393 01	Pour enveloppe 24 modules
1	3 393 02	Pour enveloppe 36 modules
1	3 393 30	Pour SPX 1 Pour enveloppe 16 modules
1	3 393 31	Pour enveloppe 24 modules
1	3 393 32	Pour enveloppe 36 modules
1	3 393 60	Pour SPX 2 Pour enveloppe 16 modules
1	3 393 61	Pour enveloppe 24 modules
1	3 393 62	Pour enveloppe 36 modules
1	3 393 91	Pour SPX 3 Pour enveloppe 24 modules
1	3 393 92	Pour enveloppe 36 modules

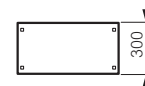


Emb.	Réf.	Platrons pour SPX - montage horizontal
		Fixation des plastrons avec verrous, vis 1/4 de tour ou vis
1	3 393 65	Pour SPX 2 Pour SPX réf. 6 052 06 Pour enveloppe 24 modules
1	3 393 66	Pour enveloppe 36 modules
1	3 393 95	Pour SPX 3 Pour SPX réf. 6 052 08 Pour enveloppe 24 modules
1	3 393 96	Pour enveloppe 36 modules



Emb.	Réf.	Platines de fixation pour SPX-D 160 - montage vertical
1	3P / 4P 3 394 60	Pour enveloppe 16 modules
1	3 394 61	Pour enveloppe 24 modules
1	3 394 62	Pour enveloppe 36 modules

Emb.	Réf.	Platrons pour SPX-D 160 - montage vertical
		Fixation des plastrons avec verrous, vis 1/4 de tour ou vis
1	3P / 4P 3 394 71	Pour enveloppe 16 modules
1	3 394 73	Pour enveloppe 24 modules
1	3 394 75	Pour enveloppe 36 modules



XL³ S 630

platines universelles et plastrons pleins métal



Emb.	Réf.	Rails universels
1	3 382 43	Pour enveloppe 16 modules
1	3 382 44	Pour enveloppe 24 modules
1	3 382 45	Pour enveloppe 36 modules
Platines universelles pleines		
Pour enveloppes 16 modules		
		Hauteur (mm)
1	3 395 40	200
1	3 395 41	300
1	3 395 42	400
1	3 395 43	600
Pour enveloppes 24 modules		
1	3 395 44	200
1	3 395 45	300
1	3 395 46	400
1	3 395 47	600
Pour enveloppes 36 modules		
1	3 395 48	200
1	3 395 49	300
1	3 395 50	400
1	3 395 51	600
Platines universelles perforées		
Pour enveloppes 16 modules		
		Hauteur (mm)
1	3 395 60	200
1	3 395 61	300
1	3 395 62	400
1	3 395 63	600
Pour enveloppes 24 modules		
1	3 395 64	200
1	3 395 65	300
1	3 395 66	400
1	3 395 67	600
Pour enveloppes 36 modules		
1	3 395 68	200
1	3 395 69	300
1	3 395 70	400
1	3 395 71	600
Support universel pour gaine à câbles		
1	3 397 51	Support incliné vertical pour gaine à câbles

Emb.	Réf.	Plastrons pleins métal
		Fixation des plastrons avec verrous, vis 1/4 de tour ou vis
Hauteur 50 mm		
		Pour enveloppes (modules) Hauteur utile plastron (mm)
1	3 395 92	16 49
1	3 395 95	24 49
1	3 395 98	36 49
Hauteur 100 mm		
1	3 395 93	16 99
1	3 395 96	24 99
1	3 395 99	36 99
Hauteur 150 mm		
1	3 395 94	16 149
1	3 395 97	24 149
1	3 396 00	36 149
Hauteur 200 mm		
1	3 395 80	16 199
1	3 395 84	24 199
1	3 395 88	36 199
Hauteur 300 mm		
1	3 395 81	16 299
1	3 395 85	24 299
1	3 395 89	36 299
Hauteur 400 mm		
1	3 395 82	16 399
1	3 395 86	24 399
1	3 395 90	36 399
Hauteur 600 mm		
1	3 395 83	16 599
1	3 395 87	24 599
1	3 395 91	36 599
Plastrons perforés pour ventilation		
		Fixation des plastrons avec verrous, vis 1/4 de tour ou vis
Hauteur 150 mm		
1	3 390 80	Pour enveloppe 16 modules
1	3 390 81	Pour enveloppe 24 modules
1	3 390 82	Pour enveloppe 36 modules
Hauteur 200 mm		
1	3 390 83	Pour enveloppe 16 modules
1	3 390 84	Pour enveloppe 24 modules
1	3 390 85	Pour enveloppe 36 modules
Accessoires de fixation pour plastrons		
1	3 397 00	Jeu de 100 verrous pour fixation rapide
1	3 397 01	Jeu de 100 vis 1/4 de tour
1	3 397 02	Jeu de 100 vis



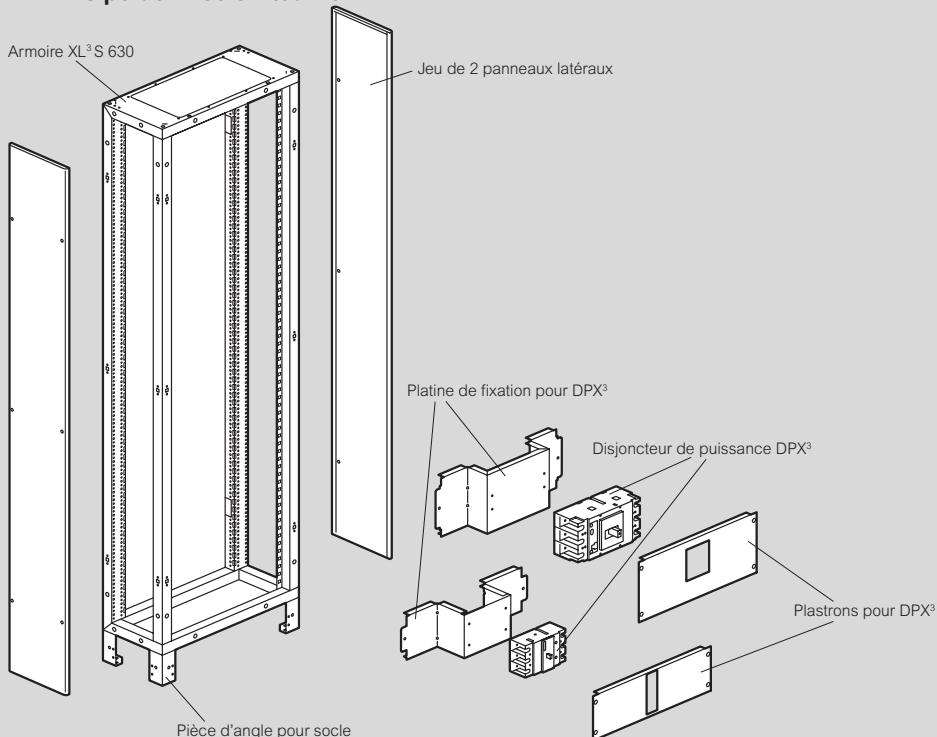
Caractéristiques techniques voir e-catalogue
Tableau de choix des supports pour jeux de barres p. 60 à 65

Emb.	Réf.	Supports pour jeux de barres	Emb.	Réf.	Supports de fixation pour goulotte Lina 25																				
1	3 399 00	Pour jeux de barres cuivre ≤ 400 A Support isolant pour barres cuivre plates 18 x 4, 25 x 4, 25 x 5 et 32 x 5 mm en position décalée	1	3 397 58	Jeu de 2 supports Se fixent directement sur les montants fonctionnels																				
1	3 399 01	Support isolant pour barres cuivre plates 18 x 4, 25 x 5 et 32 x 5 mm en position alignée	1	0 205 82	Anneaux de levage Jeu de 4 Charge maximale de 340 kg par anneau																				
1	3 399 02	Pour jeux de barres aluminium ≤ 630 A Compatibles avec les barres aluminium en C Réf. 4 044 30/31/32 (p. 57) Support isolant pour barres aluminium en position décalée	20	0 365 80	Pochettes autocollantes pour plans Ouverte - RAL 7035 Dim. extérieures Dim. intérieures Hauteur (mm) Largeur (mm) Hauteur (mm) Largeur (mm) Profondeur (mm) 235 340 200 310 18 165 260 130 230 18																				
1	3 399 03	Support talon isolant pour barres aluminium en position décalée	20	0 365 81																					
1	3 399 04	Support isolant pour barres aluminium en position alignée. Fixation possible sur les montants fonctionnels des enveloppes à l'aide des traverses réf. 3 379 80/81/82 (à commander séparément)	1	0 365 82	Fermée - RAL 7035 Rigide, plastique, IP 50 Dimensions int. : 324 x 120 x 18 mm																				
1	3 399 05	Support talon isolant pour barres aluminium en position alignée. Fixation possible sur les montants fonctionnels des enveloppes à l'aide des traverses réf. 3 379 80/81/82 (à commander séparément)	10	0 097 99	Transparente Plastique souple, A4 - 305 x 220 mm																				
1	3 399 06	Pour jeux de barres cuivre ≤ 800 A Support isolant pour barres cuivre plates 18 x 4, 25 x 5, 32 x 5, 50 x 5 et 63 x 5 mm en position inclinée En cas d'installation dans les enveloppes XL ³ S 630 I ≤ 630 A	1	3 379 54	Plaques passe-câbles Plaques passe-câbles à joint mousse Pour gaine à câbles Pour enveloppe largeur 16 modules Pour enveloppe largeur 24 modules Pour enveloppe largeur 36 modules																				
1	3 379 79	Traverses Pour gaines à câbles externes	1	3 379 55																					
1	3 397 37	Pour gaines à câbles internes	1	3 379 56																					
1	3 379 80	Pour enveloppe largeur 16 modules / gaine à câbles largeur : 450 mm	1	3 379 57																					
1	3 379 81	Pour enveloppe largeur 24 modules			Plaques Cabstop IP 55 Plaques passe-câbles Entrées de câble constituées d'une mâchoire serre-câble assurant la tenue mécanique et de zones élastomères assurant l'étanchéité. Perforables directement avec le câble (sans outil). Épousent parfaitement le câble Possibilité de remplacer le câble Polypropylène ignifugé RAL 7035 2 possibilités de montage : - direct sur ajour des coffrets - sur surface plane avec kit réf. 0 364 98 Livrées avec : - bouchons de condamnation permettant d'obturer une entrée percée, tout en garantissant l'IP 55 - outils de débrayage du câble																				
1	3 379 82	Pour enveloppe largeur 36 modules																							
1	3 379 83	Pour installation dans le sens de la profondeur (compatible avec toutes les enveloppes XL ³ S 630)			<table border="1"> <thead> <tr> <th>Nombre d'entrées Ø 5 à 14 (mm)</th> <th>Nombre d'entrées Ø 14 à 24 (mm)</th> <th>Nombre de réserves</th> <th>Montage direct sur ajour coffrets Atlantic largeur (mm)</th> </tr> </thead> <tbody> <tr> <td>13</td> <td>1</td> <td>-</td> <td>300</td> </tr> <tr> <td>13</td> <td>1</td> <td>1</td> <td>400</td> </tr> <tr> <td>28</td> <td>2</td> <td>1</td> <td>500-1000</td> </tr> <tr> <td>28</td> <td>2</td> <td>2</td> <td>600-800-1200</td> </tr> </tbody> </table>	Nombre d'entrées Ø 5 à 14 (mm)	Nombre d'entrées Ø 14 à 24 (mm)	Nombre de réserves	Montage direct sur ajour coffrets Atlantic largeur (mm)	13	1	-	300	13	1	1	400	28	2	1	500-1000	28	2	2	600-800-1200
Nombre d'entrées Ø 5 à 14 (mm)	Nombre d'entrées Ø 14 à 24 (mm)	Nombre de réserves	Montage direct sur ajour coffrets Atlantic largeur (mm)																						
13	1	-	300																						
13	1	1	400																						
28	2	1	500-1000																						
28	2	2	600-800-1200																						
1	0 373 84	Connecteur pour jeu de barres alu 630 A Connecteur pour jeu de barres aluminium	1	0 364 94	Kit de montage Kit pour plaques Cabstop Pour montage de 2 plaques Cabstop : réf. 0 364 94 ou 95 et 0 364 96 ou 97 (ci-dessus) Livré avec visserie isolante. IP 55 maintenu																				
1	3 397 21	Supports pour barreau de terre Pour enveloppes XL ³ S 630 et 4000	1	0 364 95																					
		Raccordement des conducteurs de protection Barreau laiton additionnel Pour conducteur de protection. Se fixe sur les montants fonctionnels au moyen des cosses fournies	1	0 364 96																					
1	0 373 01	Pour une enveloppe de largeur 24 modules	1	0 364 97																					
1	3 397 57	Pour une enveloppe de largeur 36 modules																							
1	3 397 53	Conducteur de liaison équipotentielle Longueur 350 mm. Section 6 mm ²																							
20	0 016 60	Obturbateurs blanc RAL 9003 5 modules, sécables en module ou demi-module	1	0 364 98																					
20	3 397 54	24 modules, bandeau lisse découpable sur mesure																							
10	3 397 55	Porte-repères adhésifs clipsables 24 modules																							
10	3 397 56	36 modules																							

XL³ S 630

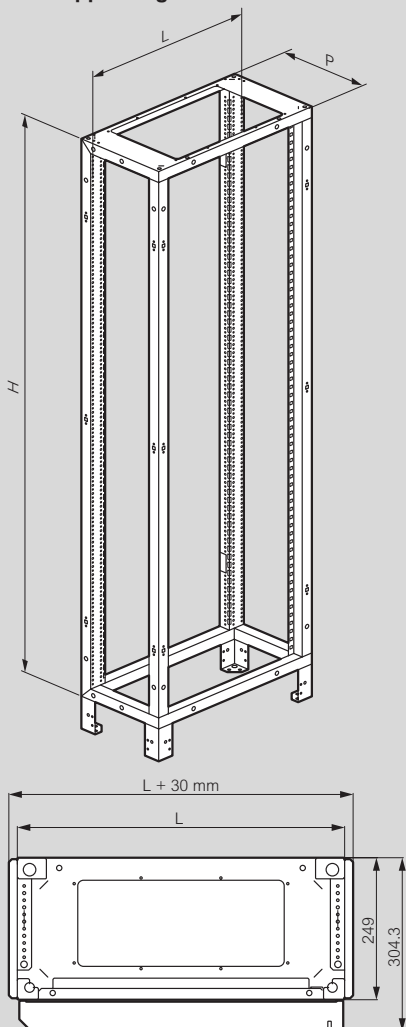
caractéristiques techniques

Principe de mise en œuvre



Cotes d'encombrement

Enveloppes et gaines à câbles externes



Enveloppes 16 modules

Réf.	Dimensions externes (mm)		
	L	H	P
3 375 21	424	824	249
3 375 31	424	974	249
3 375 41	424	1124	249
3 375 51	424	1274	249
3 375 61	424	1424	249
3 375 71	424	1574	249
3 375 81	424	1724	249
3 375 91	424	1874	249
3 376 01	424	2024	249
3 376 11	424	2174	249
3 376 21	424	2324	249

Enveloppes 24 modules

Réf.	Dimensions externes (mm)		
	L	H	P
3 375 22	574	824	249
3 375 32	574	974	249
3 375 42	574	1124	249
3 375 52	574	1274	249
3 375 62	574	1424	249
3 375 72	574	1574	249
3 375 82	574	1724	249
3 375 92	574	1874	249
3 376 02	574	2024	249
3 376 12	574	2174	249
3 376 22	574	2324	249

Enveloppes 36 modules

Réf.	Dimensions externes (mm)		
	L	H	P
3 375 23	774	824	249
3 375 33	774	974	249
3 375 43	774	1124	249
3 375 53	774	1274	249
3 375 63	774	1424	249
3 375 73	774	1574	249
3 375 83	774	1724	249
3 375 93	774	1874	249
3 376 03	774	2024	249
3 376 13	774	2174	249
3 376 23	774	2324	249

Gainés à câbles externes

Réf.	Dimensions externes (mm)		
	L	H	P
3 375 20	324	824	249
3 375 30	324	974	249
3 375 40	324	1124	249
3 375 50	324	1274	249
3 375 60	324	1424	249
3 375 70	324	1574	249
3 375 80	324	1724	249
3 375 90	324	1874	249
3 376 00	324	2024	249
3 376 10	324	2174	249
3 376 20	324	2324	249

APPAREIL	ENVELOPPE	POSITION	CONFIGURATION	
FIXATION SUR RAIL				
DISJONCTEURS MODULAIRES	Largeur 16 modules	Verticale	-	
	Largeur 24 modules	Verticale	-	
	Largeur 36 modules	Verticale	-	
DPX ³ 160	Largeur 16 modules	Verticale	Sans commande motorisée latérale	
		Verticale	Avec différentiel sans commande motorisée latérale	
		Verticale	Avec commande motorisée latérale	
	Largeur 24 modules	Verticale	Sans commande motorisée latérale	
		Verticale	Avec différentiel sans commande motorisée latérale	
		Verticale	Avec commande motorisée latérale	
	Largeur 36 modules	Verticale	Sans commande motorisée latérale	
		Verticale	Avec différentiel sans commande motorisée latérale	
		Verticale	Avec commande motorisée latérale	
DPX ³ 250	Largeur 16 modules	Verticale	Sans commande motorisée latérale	
		Verticale	Avec différentiel sans commande motorisée latérale	
		Verticale	Avec commande motorisée latérale	
		Verticale	Avec différentiel et cache-bornes	
	Largeur 24 modules	Verticale	Sans commande motorisée latérale	
		Verticale	Avec différentiel sans commande motorisée latérale	
		Verticale	Avec commande motorisée latérale	
		Verticale	Avec différentiel et cache-bornes	
	Largeur 36 modules	Verticale	Sans commande motorisée latérale	
		Verticale	Avec différentiel sans commande motorisée latérale	
		Verticale	Avec commande motorisée latérale	
		Verticale	Avec différentiel et cache-bornes	
FIXATION SUR PLATINE				
DRX 125 HP	Largeur 16 modules	Horizontale / montants latéraux	3P	
			4P	
	Largeur 24 modules	Horizontale / montants latéraux	3P	
			4P	
	Largeur 36 modules	Horizontale / montants latéraux	3P	
			4P	
	Largeur 16 modules	Horizontale / montant central	3P	
			4P	
	Largeur 24 modules	Horizontale / montant central	3P	
			4P	
	Largeur 36 modules	Horizontale / montant central	3P	
			4P	
Largeur 16 modules	Verticale / montants latéraux	3P/4P		
Largeur 24 modules	Verticale / montants latéraux	3P		
		4P		
Largeur 36 modules	Verticale / montants latéraux	3P		
		4P		
DPX ³ 160	Largeur 16 modules	Horizontale / montants latéraux	3P	
			4P avec ou sans différentiel	
	Largeur 24 modules	Horizontale / montants latéraux	3P	
			4P avec ou sans différentiel	
	Largeur 36 modules	Horizontale / montants latéraux	3P	
			4P avec ou sans différentiel	
	Largeur 16 modules	Horizontale / montant central	3P	
			4P avec ou sans différentiel	
	Largeur 24 modules	Horizontale / montant central	3P	
			4P avec ou sans différentiel	
	Largeur 36 modules	Horizontale / montant central	3P	
			4P avec ou sans différentiel	
	Largeur 16 modules	Verticale	3P ou 4P	
			4P avec différentiel	
			3P/4P avec commande rotative	
Largeur 24 modules	Verticale	3P		
		4P		
		4P avec différentiel		
Largeur 36 modules	Verticale	3P/4P avec commande rotative		
		3P		
		4P		
Largeur 16 modules	Verticale	3P		
		4P avec différentiel		
Largeur 24 modules	Verticale	3P/4P avec commande rotative		
		3P		
Largeur 36 modules	Verticale	4P		
		4P avec différentiel		
Largeur 16 modules	Verticale	3P/4P avec commande rotative		
		3P		
Largeur 24 modules	Verticale	4P		
		4P avec différentiel		
Largeur 36 modules	Verticale	3P/4P avec commande rotative		
		3P		

DISPOSITIFS DE FIXATION			PLASTRONS	
RAIL	PLATINE	ÉQUERRES	HAUTEUR (mm)	
FIXATION SUR RAIL				
3 382 20	-	-	150	3 382 51
3 382 23	-	-	150	3 382 52
3 382 26	-	-	150	3 382 53
3 382 20 + 4 210 71	-	-	300	3 382 71
3 382 20 + 4 210 73	-	-	300	3 382 71
3 382 20 + 4 210 68	-	-	300	3 382 71
3 382 23 + 4 210 71	-	-	300	3 382 72
3 382 23 + 4 210 73	-	-	300	3 382 72
3 382 23 + 4 210 68	-	-	300	3 382 72
3 382 26 + 4 210 71	-	-	300	3 382 73
3 382 26 + 4 210 73	-	-	300	3 382 73
3 382 26 + 4 210 68	-	-	300	3 382 73
3 382 20 + 4 210 72	-	-	300	3 382 71
3 382 20 + 4 210 74	-	-	300	3 382 71
3 382 20 + 4 210 69	-	-	300	3 382 71
3 382 20 + 4 210 74	-	-	400	3 382 81
3 382 23 + 4 210 72	-	-	300	3 382 72
3 382 23 + 4 210 74	-	-	300	3 382 72
3 382 23 + 4 210 69	-	-	300	3 382 72
3 382 23 + 4 210 74	-	-	400	3 382 82
3 382 26 + 4 210 72	-	-	300	3 382 73
3 382 26 + 4 210 74	-	-	300	3 382 73
3 382 26 + 4 210 69	-	-	300	3 382 73
3 382 26 + 4 210 74	-	-	400	3 382 83
FIXATION SUR PLATINE				
-	3 385 00	-	150	3 383 51
-	3 385 01	-	150	3 383 51
-	3 385 03	-	150	3 383 54
-	3 385 04	-	150	3 383 54
-	3 385 06	-	150	3 383 57
-	3 385 07	-	150	3 383 57
-	3 396 23	-	100	3 383 50
-	3 396 15	-	150	3 383 51
-	3 396 23	-	100	3 383 53
-	3 396 15	-	150	3 383 54
-	3 396 23	-	100	3 383 56
-	3 396 15	-	150	3 383 57
-	3 385 21	-	200	3 382 61
-	3 385 23	-	200	3 382 62
-	3 385 24	-	200	3 382 62
-	3 385 26	-	200	3 382 63
-	3 385 27	-	200	3 382 63
-	3 383 00	-	150	3 383 51
-	3 383 01	-	150	3 383 51
-	3 383 04	-	150	3 383 54
-	3 383 04	-	150	3 383 54
-	3 383 07	-	150	3 383 57
-	3 383 07	-	150	3 383 57
-	3 396 20	-	100	3 383 50
-	3 396 10	-	150	3 383 51
-	3 396 20	-	100	3 383 53
-	3 396 10	-	150	3 383 54
-	3 396 20	-	100	3 383 56
-	3 396 10	-	150	3 383 57
-	3 383 20	-	300	3 382 71
-	3 383 21	-	300	3 382 71
-	3 383 80	-	300	3 382 71
-	3 383 23	-	300	3 382 72
-	3 383 24	-	300	3 382 72
-	3 383 25	-	300	3 382 72
-	3 383 81	-	300	3 382 72
-	3 383 26	-	300	3 382 73
-	3 383 27	-	300	3 382 73
-	3 383 28	-	300	3 382 73
-	3 383 82	-	300	3 382 73

APPAREIL	ENVELOPPE	POSITION	CONFIGURATION
			FIXATION SUR PLATINE
DPX ³ 250	Largeur 16 modules	Horizontale / montants latéraux	3P
			4P avec ou sans différentiel
	Largeur 24 modules	Horizontale / montants latéraux	3P
			4P avec ou sans différentiel
	Largeur 36 modules	Horizontale / montants latéraux	3P
			4P avec ou sans différentiel
	Largeur 16 modules	Horizontale / montant central	3P
			4P avec ou sans différentiel
	Largeur 24 modules	Horizontale / montant central	3P
			4P avec ou sans différentiel
	Largeur 36 modules	Horizontale / montant central	3P
			4P avec ou sans différentiel
Largeur 16 modules	Verticale	3P ou 4P	
		4P avec différentiel	
Largeur 24 modules	Verticale	3P/4P avec commande rotative	
		3P	
Largeur 36 modules	Verticale	4P	
		4P avec différentiel	
Largeur 16 modules	Horizontale / montants latéraux	3P	
		4P	
Largeur 24 modules	Horizontale / montants latéraux	3P	
		4P	
Largeur 36 modules	Horizontale / montants latéraux	3P	
		4P	
Largeur 16 modules	Horizontale / montant central	3P	
		4P	
Largeur 24 modules	Horizontale / montant central	3P	
		4P	
Largeur 36 modules	Horizontale / montant central	3P	
		4P	
Largeur 16 modules	Verticale	3P	
		4P	
Largeur 24 modules	Verticale	3P	
		4P	
Largeur 36 modules	Verticale	3P	
		4P	
Largeur 16 modules	Horizontale / montants latéraux	3P	
		4P avec ou sans différentiel	
Largeur 24 modules	Horizontale / montants latéraux	3P	
		4P avec ou sans différentiel	
Largeur 36 modules	Horizontale / montants latéraux	3P	
		4P avec ou sans différentiel	
Largeur 16 modules	Horizontale / montant central	3P	
		4P avec ou sans différentiel	
Largeur 24 modules	Horizontale / montant central	3P	
		4P avec ou sans différentiel	
Largeur 36 modules	Horizontale / montant central	3P	
		4P avec ou sans différentiel	
Largeur 16 modules	Verticale	3P	
		4P avec ou sans différentiel	
Largeur 24 modules	Verticale	3P	
		4P avec ou sans différentiel	
Largeur 36 modules	Verticale	3P	
		4P avec ou sans différentiel	

DISPOSITIFS DE FIXATION			PLASTRONS	
RAIL	PLATINE	ÉQUERRES	HAUTEUR (MM)	
FIXATION SUR PLATINE				
-	3 384 00	-	150	3 384 50
-	3 384 01	-	200	3 384 51
-	3 384 03	-	150	3 384 53
-	3 384 04	-	200	3 384 54
-	3 384 06	-	150	3 384 56
-	3 384 07	-	200	3 384 57
-	3 396 21	-	150	3 384 50
-	3 396 11	-	200	3 384 51
-	3 396 21	-	150	3 384 53
-	3 396 11	-	200	3 384 54
-	3 396 21	-	150	3 384 56
-	3 396 11	-	200	3 384 57
-	3 384 20	-	300	3 382 71
-	3 384 21	-	300	3 382 71
-	3 383 80	-	300	3 382 71
-	3 384 23	-	300	3 382 72
-	3 384 24	-	300	3 382 72
-	3 384 25	-	300	3 382 72
-	3 383 81	-	300	3 382 72
-	3 384 26	-	300	3 382 73
-	3 384 27	-	300	3 382 73
-	3 384 28	-	300	3 382 73
-	3 383 82	-	300	3 382 73
-	3 386 00	-	150	3 384 50
-	3 386 01	-	200	3 384 51
-	3 386 03	-	150	3 384 53
-	3 386 04	-	200	3 384 54
-	3 386 06	-	150	3 384 56
-	3 386 07	-	200	3 384 57
-	3 396 24	-	150	3 384 50
-	3 396 16	-	200	3 384 51
-	3 396 24	-	150	3 384 53
-	3 396 16	-	200	3 384 54
-	3 396 24	-	150	3 384 56
-	3 396 16	-	200	3 384 57
-	3 386 20	-	300	3 382 71
-	3 386 21	-	300	3 382 71
-	3 386 23	-	300	3 382 72
-	3 386 24	-	300	3 382 72
-	3 386 26	-	300	3 382 73
-	3 386 27	-	300	3 382 73
-	3 386 00	-	150	3 386 50
-	3 386 01	-	200	3 386 51
-	3 386 03	-	150	3 386 53
-	3 386 04	-	200	3 386 54
-	3 386 06	-	150	3 386 56
-	3 386 07	-	200	3 386 57
-	3 396 24	-	150	3 386 50
-	3 396 16	-	200	3 386 51
-	3 396 24	-	150	3 386 53
-	3 396 16	-	200	3 386 54
-	3 396 24	-	150	3 386 56
-	3 396 16	-	200	3 386 57
-	3 386 20	-	300	3 386 70
-	3 386 21	-	300	3 386 71
-	3 386 23	-	300	3 386 73
-	3 386 24	-	300	3 386 74
-	3 386 26	-	300	3 386 76
-	3 386 27	-	300	3 386 77

APPAREIL	ENVELOPPE	POSITION	CONFIGURATION
			FIXATION SUR PLATINE
DPX ³ 630	Largeur 16 modules	Horizontale / montants latéraux	3P
			3P ou 4P sans différentiel
	Largeur 24 modules	Horizontale / montants latéraux	3P
			3P ou 4P sans différentiel
	Largeur 36 modules	Horizontale / montants latéraux	3P
			3P ou 4P sans différentiel 4P avec différentiel
	Largeur 16 modules	Horizontale / montant central	3P
			4P avec ou sans différentiel
	Largeur 24 modules	Horizontale / montant central	3P
			4P avec ou sans différentiel
	Largeur 36 modules	Horizontale / montant central	3P
			4P sans différentiel 4P avec différentiel
	Largeur 16 modules	Verticale	3P / 4P sans différentiel
			4P avec différentiel
			3P / 4P avec commande rotative
			3P / 4P avec commande motorisée
Largeur 24 modules	Verticale	3P / 4P sans différentiel	
		4P avec différentiel	
		3P / 4P avec commande rotative	
		3P / 4P avec commande motorisée	
		3P / 4P inverseur de sources 3P / 4P inverseur de sources avec commande motorisée	
Largeur 36 modules	Verticale	3P / 4P sans différentiel	
		4P avec différentiel	
		3P / 4P avec commande rotative	
		3P / 4P avec commande motorisée	
		3P / 4P inverseur de sources 3P / 4P inverseur de sources avec commande motorisée	
DPX-IS 630	Largeur 24 modules	Horizontale / montants latéraux	3P ou 4P
			3P ou 4P
	Largeur 36 modules	Horizontale / montant central	3P
			3P ou 4P
	Largeur 16 modules	Verticale	3P ou 4P
3P ou 4P			
Largeur 36 modules	Verticale	3P ou 4P	
		3P ou 4P	
DPX ³ 1600	Largeur 24 modules	Horizontale	3P
			4P
	Largeur 36 modules	Horizontale	3P
			4P
	Largeur 16 modules	Verticale	3P
3P / 4P			
Largeur 36 modules	Verticale	3P / 4P	
DPX-IS 1600	Largeur 24 modules	Horizontale	3P
			4P
	Largeur 36 modules	Horizontale	3P
			4P
	Largeur 16 modules	Verticale	3P
3P / 4P			
Largeur 36 modules	Verticale	3P / 4P	
DCX-M TAILLE 1 JUSQU'À 63 A	Largeur 24 modules	Verticale	-
DCX-M TAILLE 2 JUSQU'À 160 A	Largeur 24 modules	Verticale	-
DCX-M TAILLE 3 JUSQU'À 400 A	Largeur 24 modules	Verticale	-
DCX-M TAILLE 4 JUSQU'À 800 A	Largeur 24 modules	Verticale	-
DCX-M TAILLE 5 JUSQU'À 1250 A	Largeur 24 modules	Verticale	-
DCX-M TAILLE 6 JUSQU'À 1600 A	Largeur 36 modules	Verticale	-

DISPOSITIFS DE FIXATION			PLASTRONS	
RAIL	PLATINE	ÉQUERRES	HAUTEUR (MM)	
FIXATION SUR PLATINE				
-	3 387 00	-	150	3 387 50
-	3 387 01	-	200	3 387 51
-	3 387 03	-	150	3 387 53
-	3 387 04	-	200	3 387 54
-	3 387 06	-	150	3 387 56
-	3 387 07	-	200	3 387 57
-	3 387 07	-	200	3 387 58
-	3 396 22	-	150	3 387 50
-	3 396 12	-	200	3 387 51
-	3 396 22	-	150	3 387 53
-	3 396 12	-	200	3 387 54
-	3 396 22	-	150	3 387 56
-	3 396 12	-	200	3 387 57
-	3 396 12	-	200	3 387 58
-	3 387 20	-	400	3 387 70
-	3 387 21	-	600	3 387 71
-	3 383 86	-	400	3 383 92
-	3 383 89	-	400	3 383 92
-	3 387 24	-	400	3 387 74
-	3 387 25	-	600	3 387 75
-	3 383 87	-	400	3 383 93
-	3 383 90	-	400	3 383 93
-	3 384 80	-	400	3 384 84
-	3 384 82	-	400	3 384 84
-	3 387 27	-	400	3 387 77
-	3 387 28	-	600	3 387 78
-	3 383 88	-	400	3 383 94
-	3 383 91	-	400	3 383 94
-	3 384 81	-	400	3 384 85
-	3 384 83	-	400	3 384 85
-	3 390 02	-	300	3 390 41
-	3 390 14	-	300	3 390 43
-	3 396 14	-	300	3 390 43
-	3 390 20	-	400	3 390 50
-	3 390 22	-	400	3 390 52
-	3 390 24	-	400	3 390 54
-	3 388 01	-	300	3 388 41
-	3 388 02	-	400	3 388 42
-	3 388 03	-	300	3 388 43
-	3 388 04	-	400	3 388 44
-	3 388 10	-	350	3 388 50
-	3 388 12	-	350	3 388 52
-	3 388 14	-	350	3 388 54
-	3 388 01	-	300	3 388 61
-	3 388 02	-	400	3 388 62
-	3 388 03	-	300	3 388 63
-	3 388 04	-	400	3 388 64
-	3 388 10	-	350	3 388 70
-	3 388 12	-	350	3 388 72
-	3 388 14	-	350	3 388 74
-	3 390 60	-	200	3 390 61
-	3 390 62	-	200	3 390 63
-	3 390 64	-	300	3 390 65
-	3 390 66	-	400	3 390 67
-	3 390 68	-	700	3 390 69
-	3 390 70	-	600	3 390 71

XL³ S 4000

tableau de choix (suite)

APPAREIL	ENVELOPPE	POSITION	CONFIGURATION	
FIXATION SUR PLATINE				
SPX 000	Largeur 16 modules	Verticale	3P	
	Largeur 24 modules	Verticale	3P	
	Largeur 36 modules	Verticale	3P	
SPX 00	Largeur 16 modules	Verticale	3P	
	Largeur 24 modules	Verticale	3P	
	Largeur 36 modules	Verticale	3P	
SPX 1	Largeur 16 modules	Verticale	3P	
	Largeur 24 modules	Verticale	3P	
	Largeur 36 modules	Verticale	3P	
SPX 2	Largeur 16 modules	Verticale	3P	
	Largeur 24 modules	Verticale	3P	
	Largeur 36 modules	Verticale	3P	
SPX 3	Largeur 24 modules	Verticale	3P	
	Largeur 36 modules	Verticale	3P	
FIXATION SUR JEUX DE BARRES				
SPX 000	Largeur 16 modules	Verticale	3P	
	Largeur 24 modules	Verticale	3P	
	Largeur 36 modules	Verticale	3P	
SPX 00	Largeur 16 modules	Verticale	3P	
	Largeur 24 modules	Verticale	3P	
	Largeur 36 modules	Verticale	3P	
SPX 1	Largeur 16 modules	Verticale	3P	
	Largeur 24 modules	Verticale	3P	
	Largeur 36 modules	Verticale	3P	
SPX 2	Largeur 24 modules	Horizontale ⁽¹⁾	3P	
	Largeur 36 modules	Horizontale ⁽²⁾	3P	
	Largeur 16 modules	Verticale	3P	
	Largeur 24 modules	Verticale / Horizontale ⁽¹⁾	3P	
	Largeur 36 modules	Verticale / Horizontale ⁽²⁾	3P	
SPX 3	Largeur 24 modules	Horizontale ⁽¹⁾	3P	
	Largeur 36 modules	Horizontale ⁽²⁾	3P	
	Largeur 24 modules	Verticale / Horizontale ⁽¹⁾	3P	
	Largeur 36 modules	Verticale / Horizontale ⁽²⁾	3P	
SPX ³ -V	Largeur 36 modules	Horizontale	-	
	Largeur 24 modules	Verticale	-	
	Largeur 36 modules	Verticale	-	
FIXATION SUR PLATINE				
SPX-D 160	Largeur 16 modules	Verticale	3P / 4P	
	Largeur 24 modules	Verticale	3P / 4P	
	Largeur 36 modules	Verticale	3P / 4P	
SPX-D 250	Largeur 24 modules	Verticale	3P / 4P	
	Largeur 36 modules	Verticale	3P / 4P	
SPX-D 400	Largeur 24 modules	Verticale	3P / 4P	
	Largeur 36 modules	Verticale	3P / 4P	
SPX-D 630	Largeur 24 modules	Verticale	3P / 4P	
	Largeur 36 modules	Verticale	3P / 4P	
DMX ³ TAILLE 1600	Largeur 16 modules	Version fixe	3P	
	Largeur 24 modules	Version fixe	3P / 4P	
	Largeur 36 modules	Version fixe	3P / 4P	
	Largeur 16 modules	Version débrochable	3P	
	Largeur 24 modules	Version débrochable	3P / 4P	
	Largeur 36 modules	Version débrochable	3P / 4P	
DMX ³ TAILLE 2500	Largeur 24 modules	Version fixe / débrochable	3P / 4P	
	Largeur 36 modules	Version fixe / débrochable	3P / 4P	
DMX ³ TAILLE 4000	Largeur 36 modules	Version fixe / débrochable	3P / 4P	
	Largeur 24 modules	Version fixe	3P / 4P	
DMX-SP TAILLE 2500	Largeur 36 modules	Version fixe	3P / 4P	
	Largeur 16 modules	Version débrochable	3P / 4P	
	Largeur 24 modules	Version débrochable	3P / 4P	

1 : Avec traverse réf. 3 379 81
2 : Avec traverse réf. 3 379 82

DISPOSITIFS DE FIXATION			PLASTRONS		
RAIL	PLATINE	ÉQUERRES	HAUTEUR (MM)		
FIXATION SUR PLATINE					
-	3 392 60	-	300		3 392 70
-	3 392 61	-	300		3 392 71
-	3 392 62	-	300		3 392 72
-	3 392 60	-	300		3 393 00
-	3 392 61	-	300		3 393 01
-	3 392 62	-	300		3 393 02
-	3 393 20	-	400		3 393 30
-	3 393 21	-	400		3 393 31
-	3 393 22	-	400		3 393 32
-	3 393 50	-	400		3 393 60
-	3 393 51	-	400		3 393 61
-	3 393 52	-	400		3 393 62
-	3 393 81	-	400		3 393 91
-	3 393 82	-	400		3 393 92
FIXATION SUR JEUX DE BARRES					
-	-	3 392 50	300		3 392 70
-	-	3 392 50	300		3 392 71
-	-	3 392 50	300		3 392 72
-	-	3 392 50	300		3 393 00
-	-	3 392 50	300		3 393 01
-	-	3 392 50	300		3 393 02
-	-	3 392 50	400		3 393 30
-	-	3 392 50	400		3 393 31
-	-	3 392 50	400		3 393 32
-	-	3 392 50	500		3 393 65
-	-	3 392 50	500		3 393 66
-	-	3 392 50	400		3 393 60
-	-	3 392 50	400		3 393 61
-	-	3 392 50	400		3 393 62
-	-	3 392 50	500		3 393 95
-	-	3 392 50	500		3 393 96
-	-	3 392 50	400		3 393 91
-	-	3 392 50	400		3 393 92
-	-	3 394 51	800		3 394 54
-	-	3 394 50	800		3 394 52
-	-	3 394 50	800		3 394 53
FIXATION SUR PLATINE					
-	3 394 60	-	300		3 394 71
-	3 394 61	-	300		3 394 73
-	3 394 62	-	300		3 394 75
-	3 394 81	-	450		3 394 93
-	3 394 82	-	450		3 394 95
-	3 394 81	-	450		3 394 93
-	3 394 82	-	450		3 394 95
-	3 395 21	-	450		3 395 33
-	3 395 22	-	450		3 395 35
-	3 391 01	-	500		3 391 20
-	3 391 03	-	500		3 391 23
-	3 391 05	-	500		3 391 25
-	3 391 01	-	500		3 391 30
-	3 391 03	-	500		3 391 33
-	3 391 05	-	500		3 391 35
-	3 391 43	-	600		3 391 63
-	3 391 45	-	600		3 391 65
-	3 391 85	-	600		3 392 05
	3 392 22	-	500		3 392 33
	3 392 25	-	500		3 392 35
	3 392 22	-	500		3 392 43
	3 392 25	-	500		3 392 45

XL³ S 4000

armoires de distribution et équipements



3 380 05 + 3 382 02
+ 3 382 03



3 380 06 + 3 382 03 x 2



3 380 07 + 3 382 03
+ 3 382 04



3 380 40

Portes, panneaux latéraux ou arrière, supports pour plastrons et montants fonctionnels à commander séparément (sauf pour les armoires d'angle)
Armoires livrées avec pièces d'angle pour socle

Reçoivent les appareils de protection jusqu'à 4000 A. Permettent la réalisation d'ensembles certifiés IEC 61439-2

IP 30 sans porte

IP 40 avec porte

Hauteur extérieure 2000 ou 2200 mm

Capacité 16 modules / rangée (armoires largeur 424 mm), 24 modules / rangée (armoires largeur 574 mm ou largeur 800 mm avec gaine à câbles

interne), 36 modules / rangée (armoires largeur 774 mm)

Hauteur plastronnable utile 1800 mm ou 2000 mm

Emb.	Réf.	Armoires hauteur 2000 mm			
		Profondeur 400 mm		Largeur (mm)	
		Hauteur plastronnable (mm)	Nombre de modules par rangée	totale	utile
1	3 380 01	1800	16	424	350
1	3 380 02	1800	24	574	500
1	3 380 03	1800	36	774	700
		Profondeur 600 mm		Largeur (mm)	
1	3 380 05	1800	16	424	350
1	3 380 06	1800	24	574	500
1	3 380 07	1800	36	774	700
		Profondeur 800 mm		Largeur (mm)	
1	3 380 09	1800	16	424	350
1	3 380 10	1800	24	574	500
1	3 380 11	1800	36	774	700

		Armoires hauteur 2200 mm			
		Profondeur 400 mm		Largeur (mm)	
		Hauteur plastronnable (mm)	Nombre de modules par rangée	totale	utile
1	3 380 21	2000	16	424	350
1	3 380 22	2000	24	574	500
1	3 380 23	2000	36	774	700
		Profondeur 600 mm		Largeur (mm)	
1	3 380 25	2000	16	424	350
1	3 380 26	2000	24	574	500
1	3 380 27	2000	36	774	700
		Profondeur 800 mm		Largeur (mm)	
1	3 380 29	2000	16	424	350
1	3 380 30	2000	24	574	500
1	3 380 31	2000	36	774	700

		Armoires d'angle	
		Livrées avec panneaux latéraux, porte pleine et socles	
		Hauteur 2000 mm	
		Pour armoire profondeur (mm)	
1	3 380 40	400	
1	3 380 41	600	
1	3 380 42	800	
		Hauteur 2200 mm	
1	3 380 50	400	
1	3 380 51	600	
1	3 380 52	800	

Emb.	Réf.	Gaines à câbles externes		
		S'associent à droite ou à gauche des enveloppes à l'aide des kits de jumelage réf. 3 379 49/50		
		Pour armoires hauteur 2000 mm		
		Hauteur plastronnable (mm)	Largeur totale (mm)	Pour armoire profondeur (mm)
1	3 380 00	1800	350	400
1	3 380 04	1800	350	600
1	3 380 08	1800	350	800
		Pour armoires hauteur 2200 mm		
1	3 380 20	2000	350	400
1	3 380 24	2000	350	600
1	3 380 28	2000	350	800


		Portes métal	
		Livrées avec poignée fixe	
		Hauteur 2000 mm	
		Pour armoires largeur (mm)	
1	3 381 00	350	
1	3 381 01	450	
1	3 381 02	600	
1	3 381 03	800	
		Hauteur 2200 mm	
1	3 381 10	350	
1	3 381 11	450	
1	3 381 12	600	
1	3 381 13	800	

		Portes vitrées	
		Livrées avec poignée fixe	
		Hauteur 2000 mm	
		Pour armoires largeur (mm)	
1	3 381 20	450	
1	3 381 21	600	
1	3 381 22	800	
		Hauteur 2200 mm	
1	3 381 30	450	
1	3 381 31	600	
1	3 381 32	800	

		Poignées de rechange pour portes	
1	3 397 13	Pour XL ³ S 4000	
1	3 397 18	Poignée à barillet n°405 Livrée avec 1 jeu de 2 clés	

XL³ S 4000

équipements



3 380 60

3 380 80

3 381 55

3 382 00

3 382 03

Emb.	Réf.	
		Panneaux latéraux ou arrière
		Fixation par vis 1/4 de tour
		Hauteur 2000 mm
		Largeur (mm)
1	3 380 60 ¹	200
1	3 380 80	350
1	3 380 61	400
1	3 380 81	450
1	3 380 62	600
1	3 380 63	800
		Hauteur 2200 mm
1	3 380 70 ¹	200
1	3 380 90	350
1	3 380 71	400
1	3 380 91	450
1	3 380 72	600
1	3 380 73	800
		Supports pour plastrons
1	3 381 56	Support pour plastrons pour armoire hauteur 2000 mm
1	3 381 58	Support pour plastrons pour armoire hauteur 2200 mm
		Montants fonctionnels latéraux
		Permettent la fixation des équipements en position horizontale ou verticale
		Jeu de 2 montants
1	3 381 55	Pour armoires hauteur 2000 mm
1	3 381 57	Pour armoires hauteur 2200 mm
		Montants intermédiaires
1	3 381 46	Pour armoires hauteur 2000 mm
1	3 381 47	Pour armoires hauteur 2200 mm
		Montants fonctionnels centraux
		Permettent la fixation des équipements en position horizontale uniquement
		Pour armoires hauteur 2000 mm
		Pour armoires largeur (mm)
1	3 381 60	450
1	3 381 61	600
1	3 381 62	800
		Pour armoires hauteur 2200 mm
1	3 381 63	450
1	3 381 64	600
1	3 381 65	800
		Kits pour gaines à câbles internes
1	3 381 43	Pour armoire XL ³ S 4000 hauteur 2000 mm
1	3 381 53	Pour armoire XL ³ S 4000 hauteur 2200 mm

1 : S'utilise en cas de jumelage de 2 armoires de profondeur différente

Emb.	Réf.	
		Socles pour enveloppes XL³ S 630 et 4000
		Hauteur 100 mm
		Pièces d'angle pour socle
1	3 382 00	Jeu de 4 pièces d'angle
		Habillage pour socle
		Jeu de 2 plaques
1	3 382 01	Pour gaines à câbles externes largeur 324 mm
1	3 382 06	Pour enveloppes profondeur 374 mm
1	3 382 02	Pour enveloppes largeur 424 mm
1	3 382 03	Pour enveloppes largeur / profondeur 574 mm
1	3 382 04	Pour enveloppes largeur / profondeur 774 mm
		Socles pour armoires d'angle
		Kits constitués de visseries, pièces d'angle et habillage pour socle
		S'utilisent en complément du socle livré avec l'armoire pour doubler la hauteur (200 mm)
1	3 382 10	Pour armoire d'angle 400 x 400 mm
1	3 382 11	Pour armoire d'angle 600 x 600 mm
1	3 382 12	Pour armoire d'angle 800 x 800 mm
		Kits de jumelage
1	3 379 50	Vis de jumelage pour enveloppes XL ³ S 630 et 4000
1	3 379 49	Plaques de jumelage pour enveloppes XL ³ S 630 et 4000 (à utiliser pour obtenir un jumelage renforcé)
		Joint pour IP 43
1	3 379 51	Livré prêt à l'emploi pour enveloppes XL ³ S 630 et 4000
		Kits de finition IP 30
		Jeu de 2 pièces de finition
		Prévoir 1 kit horizontal et 1 kit vertical par enveloppe
		Kits de finition - montage vertical
		Pour enveloppes hauteur plastronnable (mm)
1	3 379 67	1800
1	3 381 80	2000
		Kits de finition - montage horizontal
		Pour enveloppes largeur (modules/rangée)
1	3 379 72	16 modules
1	3 379 73	24 modules
1	3 379 74	36 modules
1	3 379 71	Pour gaines à câbles

XL³ S 4000 - équipements pour montages des appareils modulaires et DPX³ sur rail



3 382 23



4 210 71




3 382 52

Emb.	Réf.	Rails 3 positions
		Permettent le montage des appareils modulaires ou des DPX ³ 160/250 équipés d'adaptateurs pour rail
1	3 382 20	Pour armoire 16 modules
1	3 382 23	Pour armoire 24 modules
1	3 382 26	Pour armoire 36 modules

Emb.	Réf.	Rehausse de rail
1	3 382 40	Permet la cohabitation d'appareils modulaires et de DPX ³ 160/250 sur le même rail
1	3 382 41	Permet la cohabitation d'appareils modulaires et de DRX sur le même rail
1	3 382 42	Permet la cohabitation de DRX et de DPX ³ 160/250 sur le même rail

Emb.	Réf.	Adaptateurs pour montage des DPX ³ 160 et 250 sur rail
1	4 210 71	Permettent le montage des DPX ³ sur rail
1	4 210 73	Pour DPX ³ 160 sans commande motorisée latérale
1	4 210 68	Pour DPX ³ 160 différentiel sans commande motorisée latérale
1	4 210 68	Pour tous DPX ³ 160 avec commande motorisée latérale
1	4 210 72	Pour DPX ³ 250 sans commande motorisée latérale
1	4 210 74	Pour DPX ³ 250 différentiels sans commande motorisée latérale
1	4 210 69	Pour tous DPX ³ 250 avec commande motorisée latérale

Emb.	Réf.	Plastrons fenêtre
		Fixation avec verrous, vis 1/4 de tour ou vis
		Hauteur 150 mm pour appareils modulaires
1	3 382 51	Pour enveloppe 16 modules
1	3 382 52	Pour enveloppe 24 modules
1	3 382 53	Pour enveloppe 36 modules
		Hauteur 300 mm pour DPX³ 160 / 250 et DPX-IS 250
1	3 382 71	Pour enveloppe 16 modules
1	3 382 72	Pour enveloppe 24 modules
1	3 382 73	Pour enveloppe 36 modules
		Hauteur 400 mm pour DPX³ 250 avec différentiel et cache-bornes
1	3 382 81	Pour enveloppe 16 modules
1	3 382 82	Pour enveloppe 24 modules
1	3 382 83	Pour enveloppe 36 modules



XL³ S 4000

équipements pour montage des DRX 125 HP sur platine



3 385 00



3 385 21



3 396 23

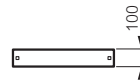


3 382 62

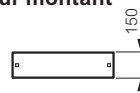
Emb.	Réf.	Platines de fixation pour DRX 125 HP sur montants latéraux
		Montage horizontal
1	3 385 00	Pour armoire 16 modules
1	3 385 03	Pour armoire 24 modules
1	3 385 06	Pour armoire 36 modules
		Montage vertical
1	3 385 21	Pour armoire 16 modules
1	3 385 23	Pour armoire 24 modules
1	3 385 26	Pour armoire 36 modules

Emb.	Réf.	Platines de fixation pour DRX 125 HP sur montant central
1	3 396 23	Pour montage horizontal
1	3 396 15	Pour DRX 125 HP - 3P
		Pour DRX 125 HP - 4P


Emb.	Réf.	Plastrons hauteur réduite pour DPX ³ 160/250 et DRX 125 HP/250 HP - montage horizontal
		Fixation des plastrons avec verrous, vis 1/4 de tour ou vis
		DPX³ 160 ET DRX 125 HP fixé sur montant central
1	3 383 50	Pour enveloppe 16 modules
1	3 383 53	Pour enveloppe 24 modules
1	3 383 56	Pour enveloppe 36 modules



Emb.	Réf.	Plastrons pour DPX ³ 160/250 et DRX 125 HP/250 HP - montage horizontal
		Fixation des plastrons avec verrous, vis 1/4 de tour ou vis
		DPX³ 160 et DRX 125 HP, 3P / 4P fixé sur montants latéraux ou 4P sur montant central
1	3 383 51	Pour enveloppe 16 modules
1	3 383 54	Pour enveloppe 24 modules
1	3 383 57	Pour enveloppe 36 modules




Emb.	Réf.	Plastrons fenêtre
		Fixation avec verrous, vis 1/4 de tour ou vis
		Hauteur 200 mm pour DRX 125 HP et Vistop jusqu'à 160 A
1	3 382 61	Pour enveloppe 16 modules
1	3 382 62	Pour enveloppe 24 modules
1	3 382 63	Pour enveloppe 36 modules



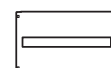


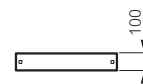
XL³ S 4000

équipements pour montage des DPX³ 160/250 sur platine




Emb.	Réf.	Description
		Platines de fixation pour DPX³ 160/250 montage horizontal sur montants latéraux
1	3P / 4P 3 383 00 3 383 01	DPX³ 160 Pour armoire 16 modules
1	3 383 04	Pour armoire 24 modules
1	3 383 07	Pour armoire 36 modules
		DPX³ 250
1	3P / 4P 3 384 00 3 384 01	Pour armoire 16 modules
1	3 384 03 3 384 04	Pour armoire 24 modules
1	3 384 06 3 384 07	Pour armoire 36 modules
		Platines de fixation pour DPX³ 160/250 montage horizontal sur montant central
1	3P 3 396 20	Pour DPX ³ 160
1	3 396 21	Pour DPX ³ 250
		DPX³ 160
1	4P 3 396 10	Pour DPX ³ 160 avec ou sans différentiel
1	3 396 11	Pour DPX ³ 250 avec ou sans différentiel
		Platines de fixation pour DPX³ 160/250 - montage vertical
		DPX³ 160
1	3P / 4P 3 383 20	Pour enveloppe 16 modules
1	3P / 4P 3 383 23 3 383 24	Pour enveloppe 24 modules
1	3P / 4P 3 383 26 3 383 27	Pour enveloppe 36 modules
1	4P diff. 3 383 21	Pour enveloppe 16 modules
1	3 383 25	Pour enveloppe 24 modules
1	3 383 28	Pour enveloppe 36 modules
		DPX³ 250
1	3P / 4P 3 384 20	Pour enveloppe 16 modules
1	3P / 4P 3 384 23 3 384 24	Pour enveloppe 24 modules
1	3P / 4P 3 384 26 3 384 27	Pour enveloppe 36 modules
1	4P diff. 3 384 21	Pour enveloppe 16 modules
1	3 384 25	Pour enveloppe 24 modules
1	3 384 28	Pour enveloppe 36 modules
		DPX³ 160/250 avec commande rotative
1	3P / 4P 3 383 80	Pour enveloppe 16 modules
1	3 383 81	Pour enveloppe 24 modules
1	3 383 82	Pour enveloppe 36 modules

Emb.	Réf.	Description
		Plastrons hauteur réduite pour DPX³ 160/250 et DRX 125 HP/250 HP - montage horizontal
		Fixation des plastrons avec verrous, vis 1/4 de tour ou vis
		DPX³ 160 et DRX 125 HP fixé sur montant central
1	3P 3 383 50	Pour enveloppe 16 modules
1	3 383 53	Pour enveloppe 24 modules
1	3 383 56	Pour enveloppe 36 modules
		DPX³ 250 et DRX 250 HP fixé sur montants latéraux ou sur montant central
1	3 384 50	Pour enveloppe 16 modules
1	3 384 53	Pour enveloppe 24 modules
1	3 384 56	Pour enveloppe 36 modules
		Plastrons pour DPX³ 160/250 et DRX 125 HP/250 HP - montage horizontal
		Fixation des plastrons avec verrous, vis 1/4 de tour ou vis
		DPX³ 160 et DRX 125 HP, 3P / 4P fixé sur montants latéraux ou 4P sur montant central
1	3 383 51	Pour enveloppe 16 modules
1	3 383 54	Pour enveloppe 24 modules
1	3 383 57	Pour enveloppe 36 modules
		DPX³ 250 et DRX 250 HP fixé sur montants latéraux ou sur montant central
1	4P 3 384 51	Pour armoire 16 modules
1	3 384 54	Pour armoire 24 modules
1	3 384 57	Pour armoire 36 modules
		Plastrons pour DPX³ 160/250, DRX 250 HP et DPX-IS 250 - montage vertical
		Fixation des plastrons avec verrous, vis 1/4 de tour ou vis
		Hauteur 300 mm
1	3P / 4P 3 382 71	Pour enveloppe 16 modules
1	3 382 72	Pour enveloppe 24 modules
1	3 382 73	Pour enveloppe 36 modules



XL³ S 4000

équipements pour montage des DRX/DPX³ 250 HP sur platine



Platines de fixation hauteur réduite pour DRX/DPX³ 250 HP - montage horizontal

Emb.	Réf.	Description
1	3 386 00	Pour enveloppe 16 modules
1	3 386 03	Pour enveloppe 24 modules
1	3 386 06	Pour enveloppe 36 modules

Platines de fixation pour DRX/DPX³ 250 HP - montage horizontal

Emb.	Réf.	Description
1	3 386 01	Pour enveloppe 16 modules
1	3 386 04	Pour enveloppe 24 modules
1	3 386 07	Pour enveloppe 36 modules

Platines de fixation pour DRX/DPX³ 250 HP - montage horizontal sur montant central

Emb.	Réf.	Description
1	3 396 24 3 396 16	Pour DRX/DPX ³ 250 HP

Platines de fixation pour DRX/DPX³ 250 HP - montage vertical

Emb.	Réf.	Description
1	3 386 20	Pour enveloppe 16 modules
1	3 386 23	Pour enveloppe 24 modules
1	3 386 26	Pour enveloppe 36 modules

DRX/DPX³ 250 HP avec ou sans différentiel

Emb.	Réf.	Description
1	3 386 21	Pour enveloppe 16 modules
1	3 386 24	Pour enveloppe 24 modules
1	3 386 27	Pour enveloppe 36 modules

Plastrons hauteur réduite pour DPX³ 250 HP - montage horizontal

Emb.	Réf.	Description
1	3 386 50	Pour enveloppe 16 modules
1	3 386 53	Pour enveloppe 24 modules
1	3 386 56	Pour enveloppe 36 modules

Plastrons pour DPX³ 250 HP - montage horizontal

Emb.	Réf.	Description
1	3 386 51	Pour enveloppe 16 modules
1	3 386 54	Pour enveloppe 24 modules
1	3 386 57	Pour enveloppe 36 modules


Plastrons pour DPX³ 250 HP - montage vertical

Emb.	Réf.	Description
1	3 386 70	Pour enveloppe 16 modules
1	3 386 73	Pour enveloppe 24 modules
1	3 386 76	Pour enveloppe 36 modules
1	3 386 71	Pour enveloppe 16 modules
1	3 386 74	Pour enveloppe 24 modules
1	3 386 77	Pour enveloppe 36 modules

Plastrons pour DRX 250 HP p. 48-49

XL³ S 4000

équipements pour montage des DPX-IS 250 sur platine



Platines de fixation pour DPX-IS 250 - montage horizontal

Emb.	Réf.	Description
1	3 389 02	Pour enveloppe 24 modules
1	3 389 04	Pour enveloppe 36 modules

Platines de fixation pour DPX-IS 250 - montage sur montant central

Emb.	Réf.	Description
1	3 396 13	Pour DPX-IS 250

Platines de fixation pour DPX-IS 250 - montage vertical

Emb.	Réf.	Description
1	3 389 20	Pour enveloppe 16 modules
1	3 389 22	Pour enveloppe 24 modules
1	3 389 24	Pour enveloppe 36 modules

Plastrons pour DPX-IS 250 - montage horizontal

Emb.	Réf.	Description
1	3 389 42	Pour enveloppe 24 modules
1	3 389 44	Pour enveloppe 36 modules


Plastrons pour DPX-IS 250 - montage vertical

Emb.	Réf.	Description
1	3 382 71	Pour enveloppe 16 modules
1	3 382 72	Pour enveloppe 24 modules
1	3 382 73	Pour enveloppe 36 modules

Accessoires de fixation pour plastrons p. 35

XL³ S 4000

équipements pour montage des DPX³ 630 et DRX 630 sur platine



Emb.	Réf.	
	3P	4P
1	3 387 00	3 387 01
1	3 387 03	3 387 04
1	3 387 16	3 387 07

Platines de fixation pour DPX³ 630 et DRX 630 montage horizontal sur montants latéraux

Pour armoire 16 modules
 Pour armoire 24 modules
 Pour armoire 36 modules

Emb.	Réf.	
	3P	
1	3 396 22	
	4P	
1	3 396 12	

Platines de fixation pour DPX³ 630 - montage horizontal sur montant central

Pour DPX³ 630
 Pour DPX³ 630 avec ou sans différentiel

Emb.	Réf.	
	3P / 4P	
1	3 387 20	
1	3 387 24	
1	3 387 27	
	4P diff.	
1	3 387 21	
1	3 387 25	
1	3 387 28	

Platines de fixation pour DPX³ 630 et DRX 630 - montage vertical

Sans différentiel
 Pour armoire 16 modules
 Pour armoire 24 modules
 Pour armoire 36 modules

Avec différentiel
 Pour armoire 16 modules
 Pour armoire 24 modules
 Pour armoire 36 modules

Emb.	Réf.	
	3P / 4P	
1	3 383 86	
1	3 383 87	
1	3 383 88	

Platines de fixation pour DPX³ 630 avec commande rotative - montage vertical

Pour armoire 16 modules
 Pour armoire 24 modules
 Pour armoire 36 modules

Emb.	Réf.	
	3P / 4P	
1	3 383 89	
1	3 383 90	
1	3 383 91	

Platines de fixation pour DPX³ 630 avec commande motorisée - montage vertical

Pour armoire 16 modules
 Pour armoire 24 modules
 Pour armoire 36 modules

Emb.	Réf.	
	3P / 4P	
1	3 384 80	
1	3 384 81	
	3P / 4P	
1	3 384 82	
1	3 384 83	

Platines de fixation pour DPX³ 630 version inverseur de sources - montage vertical

Inverseur de sources sans commande motorisée
 Pour armoire 24 modules
 Pour armoire 36 modules

Inverseur de sources avec commande motorisée
 Pour armoire 24 modules
 Pour armoire 36 modules


Emb.	Réf.	
	3P	4P
1	3 387 50	3 387 51
1	3 387 53	3 387 54
1	3 387 56	3 387 57
	4P diff.	
1	3 387 58	

Plastrons pour DPX³ 630 et DRX 630 - montage horizontal

Pour enveloppe 16 modules
 Pour enveloppe 24 modules
 Pour enveloppe 36 modules



Avec différentiel
 Pour enveloppe 36 modules




Emb.	Réf.	
	3P / 4P	
1	3 387 70	
1	3 387 74	
1	3 387 77	
	4P diff.	
1	3 387 71	
1	3 387 75	
1	3 387 78	


Plastrons pour DPX³ 630 et DRX 630 - montage vertical

Fixation des plastrons avec verrous, vis 1/4 de tour ou vis

Sans différentiel
 Pour enveloppe 16 modules
 Pour enveloppe 24 modules
 Pour enveloppe 36 modules



Avec différentiel
 Pour enveloppe 16 modules
 Pour enveloppe 24 modules
 Pour enveloppe 36 modules



Emb.	Réf.	
	3P / 4P	
1	3 383 92	
1	3 383 93	
1	3 383 94	

Plastrons pour DPX³ 630 avec commande rotative ou motorisée - montage vertical

Fixation des plastrons avec verrous, vis 1/4 de tour ou vis

Pour enveloppe 16 modules
 Pour enveloppe 24 modules
 Pour enveloppe 36 modules





Emb.	Réf.	
	3P / 4P	
1	3 384 84	
1	3 384 85	

Plastrons pour DPX³ 630 inverseur de sources - montage vertical

Fixation des plastrons avec verrous, vis 1/4 de tour ou vis

Avec ou sans commande motorisée
 Pour enveloppe 24 modules
 Pour enveloppe 36 modules





3 390 41



3 390 50



3 388 41



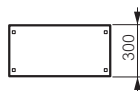
3 388 52

Emb.	Réf.	Platines de fixation pour DPX-IS 630 - montage horizontal sur montants latéraux
1	3P / 4P 3 390 02	Pour armoire 24 modules
1	3 390 14	Pour armoire 36 modules

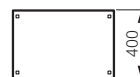
Emb.	Réf.	Platines de fixation pour DPX-IS 630 - montage horizontal sur montant central
1	3P 3 396 14	Pour DPX-IS 630

Emb.	Réf.	Platines de fixation pour DPX-IS 630 - montage vertical
1	3P / 4P 3 390 20	Pour armoire 16 modules
1	3 390 22	Pour armoire 24 modules
1	3 390 24	Pour armoire 36 modules

Emb.	Réf.	Plastrons pour DPX-IS 630 - montage horizontal
Fixation des plastrons avec verrous, vis 1/4 de tour ou vis		
1	3P / 4P 3 390 41	Pour enveloppe 24 modules
1	3 390 43	Pour enveloppe 36 modules



Emb.	Réf.	Plastrons pour DPX-IS 630 - montage vertical
Fixation des plastrons avec verrous, vis 1/4 de tour ou vis		
1	3P / 4P 3 390 50	Pour enveloppe 16 modules
1	3 390 52	Pour enveloppe 24 modules
1	3 390 54	Pour enveloppe 36 modules

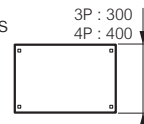


Emb.	Réf.	Platines de fixation pour DPX ³ 1600 et DPX-IS 1600 - montage horizontal
1	3P 3 388 01 3 388 02	Pour armoire 24 modules
1	3 388 03 3 388 04	Pour armoire 36 modules

Emb.	Réf.	Platines de fixation pour DPX ³ 1600 et DPX-IS 1600 - montage vertical
1	3P 3 388 10	Pour armoire 16 modules
1	3 388 12	Pour armoire 24 modules
1	3 388 14	Pour armoire 36 modules

Plastrons pour DPX³ 1600 fixé sur platine

Emb.	Réf.	Plastrons pour DPX ³ 1600 fixé sur platine
Fixation des plastrons avec verrous, vis 1/4 de tour ou vis		
1	3P 3 388 41 3 388 42	Montage horizontal Pour armoire 24 modules Pour armoire 36 modules
1	3 388 43 3 388 44	

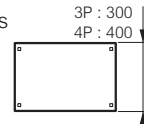


Emb.	Réf.	Plastrons pour DPX ³ 1600 fixé sur rail collecteur SPX ³ -V
1	3 388 50	Montage vertical Pour armoire 16 modules Pour armoire 24 modules Pour armoire 36 modules
1	3P / 4P 3 388 52	
1	3 388 54	



Emb.	Réf.	Plastrons pour DPX ³ 1600 fixé sur rail collecteur SPX ³ -V
Fixation des plastrons avec verrous, vis 1/4 de tour ou vis		
1	3P / 4P 3 394 55	Montage vertical Pour armoire 36 modules

Emb.	Réf.	Plastrons pour DPX-IS 1600
Fixation des plastrons avec verrous, vis 1/4 de tour ou vis		
1	3P 3 388 61 3 388 62	Montage horizontal Pour armoire 24 modules Pour armoire 36 modules
1	3 388 63 3 388 64	



Emb.	Réf.	Plastrons pour DPX-IS 1600
1	3 388 70	Montage vertical Pour armoire 16 modules Pour armoire 24 modules Pour armoire 36 modules
1	3P / 4P 3 388 72	
1	3 388 74	



XL³ S 4000

équipements pour montage des DCX-M sur platine



3 390 60



3 390 61

Emb.	Réf.	Platines de fixation pour DCX-M - montage vertical
1	3 390 60	Pour DCX-M taille 1 - jusqu'à 63 A Pour armoire 24 modules
1	3 390 62	Pour DCX-M taille 2 - jusqu'à 160 A Pour armoire 24 modules
1	3 390 64	Pour DCX-M taille 3 - jusqu'à 400 A Pour armoire 24 modules
1	3 390 66	Pour DCX-M taille 4 - jusqu'à 800 A Pour armoire 24 modules
1	3 390 68	Pour DCX-M taille 5 - jusqu'à 1250 A Pour armoire 24 modules
1	3 390 70	Pour DCX-M taille 6 - jusqu'à 1600 A Pour armoire 36 modules

Emb.	Réf.	Plastrons pour DCX-M - montage vertical
1	3 390 61	Pour DCX-M taille 1 - jusqu'à 63 A Pour armoire 24 modules
1	3 390 63	Pour DCX-M taille 2 - jusqu'à 160 A Pour armoire 24 modules
1	3 390 65	Pour DCX-M taille 3 - jusqu'à 400 A Pour armoire 24 modules
1	3 390 67	Pour DCX-M taille 4 - jusqu'à 800 A Pour armoire 24 modules
1	3 390 69	Pour DCX-M taille 5 - jusqu'à 1250 A Pour armoire 24 modules
1	3 390 71	Pour DCX-M taille 6 - jusqu'à 1600 A Pour armoire 36 modules

XL³ S 4000

équipements pour montage des SPX sur jeu de barres ou platine




3 392 50



3 392 62



3 393 20



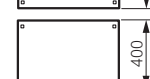
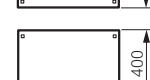
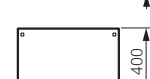

3 393 95



3 393 01

Emb.	Réf.	Equerres de fixation pour supports isolants SPX
1	3 392 50	Permet la fixation des supports isolants réf. 6 052 46 pour SPX sur jeu de barres Pour SPX 000 à SPX 3 réf. 6 052 01/03/05/07/09
Platines de fixation pour SPX - montage vertical		
Pour SPX 000 et 00		
Pour SPX réf. 6 052 00/02		
1	3 392 60	Pour armoire 16 modules
1	3 392 61	Pour armoire 24 modules
1	3 392 62	Pour armoire 36 modules
Pour SPX 1		
Pour SPX réf. 6 052 04		
1	3 393 20	Pour armoire 16 modules
1	3 393 21	Pour armoire 24 modules
1	3 393 22	Pour armoire 36 modules
Pour SPX 2		
Pour SPX réf. 6 052 06		
1	3 393 50	Pour armoire 16 modules
1	3 393 51	Pour armoire 24 modules
1	3 393 52	Pour armoire 36 modules
Pour SPX 3		
Pour SPX réf. 6 052 08		
1	3 393 81	Pour armoire 24 modules
1	3 393 82	Pour armoire 36 modules

Emb.	Réf.	Plastrons pour SPX - montage horizontal
Fixation des plastrons avec verrous, vis 1/4 de tour ou vis		
Pour SPX 2		
1	3 393 65	Pour enveloppe 24 modules
1	3 393 66	Pour enveloppe 36 modules
Pour SPX 3		
1	3 393 95	Pour enveloppe 24 modules
1	3 393 96	Pour enveloppe 36 modules
Plastrons pour SPX - montage vertical		
Fixation des plastrons avec verrous, vis 1/4 de tour ou vis		
Pour SPX 000		
1	3 392 70	Pour enveloppe 16 modules
1	3 392 71	Pour enveloppe 24 modules
1	3 392 72	Pour enveloppe 36 modules
Pour SPX 00		
1	3 393 00	Pour enveloppe 16 modules
1	3 393 01	Pour enveloppe 24 modules
1	3 393 02	Pour enveloppe 36 modules
Pour SPX 1		
1	3 393 30	Pour enveloppe 16 modules
1	3 393 31	Pour enveloppe 24 modules
1	3 393 32	Pour enveloppe 36 modules
Pour SPX 2		
1	3 393 60	Pour enveloppe 16 modules
1	3 393 61	Pour enveloppe 24 modules
1	3 393 62	Pour enveloppe 36 modules
Pour SPX 3		
1	3 393 91	Pour enveloppe 24 modules
1	3 393 92	Pour enveloppe 36 modules



XL³ S 4000

équipements pour montage des SPX³-V et SPX-D sur jeu de barres ou platine



3 394 50



3 394 53



3 394 61



3 394 73

Équerres de fixation pour supports isolants SPX³-V

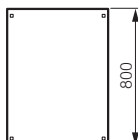
Emb.	Réf.	Description
1	3 394 51	Permettent la fixation des supports isolants réf. 6 058 80 pour SPX ³ -V sur jeu de barres
1	3 394 50	Pour SPX ³ -V montage horizontal Pour SPX ³ -V montage vertical

Plastrons pour SPX³-V

Fixation des plastrons avec verrous, vis 1/4 de tour ou vis

Emb.	Réf.	Description
1	3 394 54	Pour SPX³-V montage horizontal Pour armoire 36 modules

Emb.	Réf.	Description
1	3 394 52	Pour SPX³-V montage vertical Pour armoire 24 modules
1	3 394 53	Pour armoire 36 modules



Obturbateur pour plastron SPX³-V

Emb.	Réf.	Description
1	3 394 57	Pour plastron SPX ³ -V

Platines de fixation pour SPX-D - montage vertical

Pour SPX-D 3P ou 4P

Emb.	Réf.	Description
1	3 394 60	Pour SPX-D 160 Pour armoire 16 modules
1	3 394 61	Pour armoire 24 modules
1	3 394 62	Pour armoire 36 modules

Emb.	Réf.	Description
1	3 394 81	Pour SPX-D 250 et 400 Pour armoire 24 modules
1	3 394 82	Pour armoire 36 modules

Emb.	Réf.	Description
1	3 395 21	Pour SPX-D 630 Pour armoire 24 modules
1	3 395 22	Pour armoire 36 modules

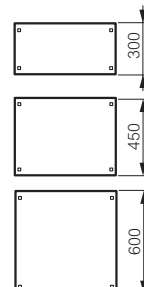
Plastrons pour SPX-D - montage vertical

Fixation des plastrons avec verrous, vis 1/4 de tour ou vis

Emb.	Réf.	Description
1	3P / 4P 3 394 71	Pour SPX-D 160 Pour armoire 16 modules
1	3 394 73	Pour armoire 24 modules
1	3 394 75	Pour armoire 36 modules

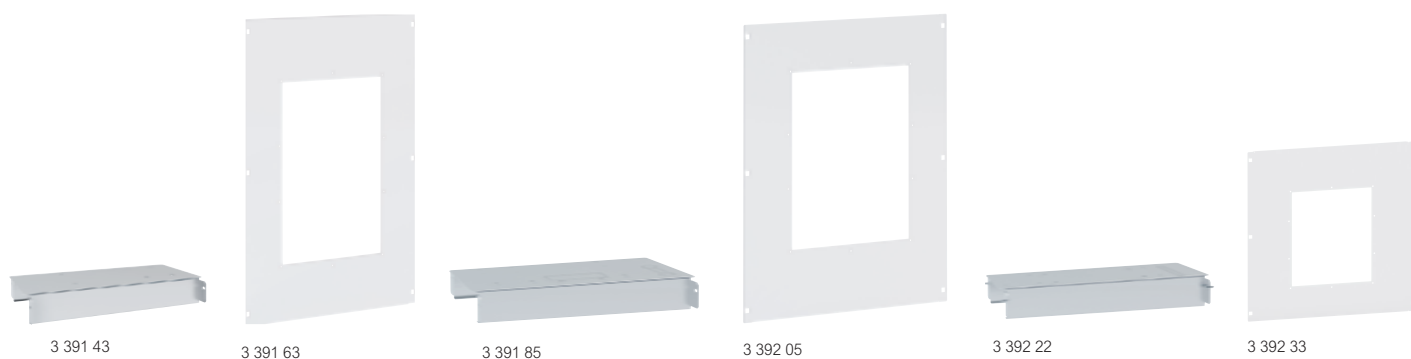
Emb.	Réf.	Description
1	3 394 93	Pour SPX-D 250 et 400 Pour armoire 24 modules
1	3 394 95	Pour armoire 36 modules

Emb.	Réf.	Description
1	3 395 33	Pour SPX-D 630 Pour armoire 24 modules
1	3 395 35	Pour armoire 36 modules



XL³ S 4000

équipements pour montage des DMX³ et DMX-SP sur platine



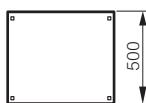
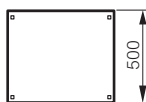
Emb. Réf. **Platines de fixation pour DMX³ taille 1600**

Emb.	Réf.	Description
	3P/4P	Version fixe ou débrochable
1	3 391 01	Pour armoire 16 modules
1	3 391 03	Pour armoire 24 modules
1	3 391 05	Pour armoire 36 modules

Plastrons pour DMX³ taille 1600

Fixation des plastrons avec verrous, vis 1/4 de tour ou vis

Emb.	Réf.	Description
	3P	Version fixe
1	3 391 20	Pour armoire 16 modules
	3P / 4P	Version débrochable
1	3 391 23	Pour armoire 24 modules
1	3 391 25	Pour armoire 36 modules
	3P	Version débrochable
1	3 391 30	Pour armoire 16 modules
	3P / 4P	Version débrochable
1	3 391 33	Pour armoire 24 modules
1	3 391 35	Pour armoire 36 modules



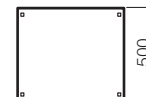
Emb. Réf. **Platines de fixation pour DMX-SP taille 2500**

Emb.	Réf.	Description
	3P / 4P	Version fixe et débrochable
1	3 392 22	Pour armoire 24 modules
1	3 392 25	Pour armoire 36 modules

Plastrons pour DMX-SP taille 2500

Fixation des plastrons avec verrous, vis 1/4 de tour ou vis

Emb.	Réf.	Description
	3P / 4P	Version fixe
1	3 392 33	Pour armoire 24 modules
1	3 392 35	Pour armoire 36 modules
	3P / 4P	Version débrochable
1	3 392 43	Pour armoire 24 modules
1	3 392 45	Pour armoire 36 modules



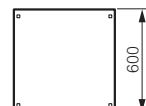
Emb. Réf. **Platines de fixation pour DMX³ taille 2500**

Emb.	Réf.	Description
	3P / 4P	Version fixe et débrochable
1	3 391 43	Pour armoire 24 modules
1	3 391 45	Pour armoire 36 modules

Plastrons pour DMX³ taille 2500

Fixation des plastrons avec verrous, vis 1/4 de tour ou vis

Emb.	Réf.	Description
	3P / 4P	Version fixe et débrochable
1	3 391 63	Pour armoire 24 modules
1	3 391 65	Pour armoire 36 modules



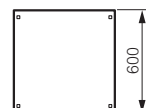
Emb. Réf. **Platines de fixation pour DMX³ taille 4000**

Emb.	Réf.	Description
	3P / 4P	Version fixe et débrochable
1	3 391 85	Pour armoire 36 modules

Plastrons pour DMX³ taille 4000

Fixation des plastrons avec verrous, vis 1/4 de tour ou vis

Emb.	Réf.	Description
	3P / 4P	Version fixe et débrochable
1	3 392 05	Pour armoire 36 modules



XL³ S 4000


accessoires universels et plaques de montage

XL³ S 4000

plastrons pleins et accessoires de fixation pour plastrons



3 395 40



3 395 60

Emb.	Réf.	Rails universels
1	3 382 43	Pour enveloppe 16 modules
1	3 382 44	Pour enveloppe 24 modules
1	3 382 45	Pour enveloppe 36 modules

Platines universelles pleines

Pour enveloppes 16 modules		
		Hauteur (mm)
1	3 395 40	200
1	3 395 41	300
1	3 395 42	400
1	3 395 43	600
Pour enveloppes 24 modules		
1	3 395 44	200
1	3 395 45	300
1	3 395 46	400
1	3 395 47	600
Pour enveloppes 36 modules		
1	3 395 48	200
1	3 395 49	300
1	3 395 50	400
1	3 395 51	600

Platines universelles perforées

Pour enveloppes 16 modules		
		Hauteur (mm)
1	3 395 60	200
1	3 395 61	300
1	3 395 62	400
1	3 395 63	600
Pour enveloppes 24 modules		
1	3 395 64	200
1	3 395 65	300
1	3 395 66	400
1	3 395 67	600
Pour enveloppes 36 modules		
1	3 395 68	200
1	3 395 69	300
1	3 395 70	400
1	3 395 71	600

Support universel pour gaine à câbles

1	3 397 51	Support incliné vertical pour gaine à câbles
---	----------	--

Plaques de montage pleines hauteur complète

S'installent dans les armoires XL³ S 4000

Pour enveloppes			
		Hauteur (mm)	Largeur (mm)
1	3 381 70	2000	600
1	3 381 71	2000	800
1	3 381 72	2200	600
1	3 381 73	2200	800

Plaque de montage intermédiaire


1	3 381 74	S'installe dans les armoires XL ³ S 4000 Pour enveloppes hauteur 2200 mm Peut être coupée pour une hauteur de 2000 mm
---	----------	--



3 395 88



3 395 85



3 390 80

Plastrons pleins métal hauteur complète

Fixation des plastrons avec verrous, vis 1/4 de tour ou vis					
		Hauteur totale plastron (mm)	Hauteur utile plastron (mm)	Largeur totale plastron (mm)	Largeur utile plastron (mm)
1	3 378 96	2000	1800	350	343
1	3 381 50	2200	2000	350	343

Plastrons pleins métal

Fixation des plastrons avec verrous, vis 1/4 de tour ou vis

Hauteur 50 mm		
	Pour enveloppes (modules)	Hauteur utile plastron (mm)
1	3 395 92	16
1	3 395 95	24
1	3 395 98	36
Hauteur 100 mm		
1	3 395 93	16
1	3 395 96	24
1	3 395 99	36
Hauteur 150 mm		
1	3 395 94	16
1	3 395 97	24
1	3 396 00	36
Hauteur 200 mm		
1	3 395 80	16
1	3 395 84	24
1	3 395 88	36
Hauteur 300 mm		
1	3 395 81	16
1	3 395 85	24
1	3 395 89	36
Hauteur 400 mm		
1	3 395 82	16
1	3 395 86	24
1	3 395 90	36
Hauteur 600 mm		
1	3 395 83	16
1	3 395 87	24
1	3 395 91	36


Plastrons perforés pour ventilation

Fixation des plastrons avec verrous, vis 1/4 de tour ou vis

Hauteur 150 mm		
		Pour enveloppe
1	3 390 80	16 modules
1	3 390 81	24 modules
1	3 390 82	36 modules
Hauteur 200 mm		
1	3 390 83	16 modules
1	3 390 84	24 modules
1	3 390 85	36 modules

Accessoires de fixation pour plastrons

1	3 397 00	Jeu de 100 verrous pour fixation rapide
1	3 397 01	Jeu de 100 vis 1/4 tour
1	3 397 02	Jeu de 100 vis



Caractéristiques techniques voir e-catalogue
Tableau de choix des supports pour jeux de barres p. 60

Emb.	Réf.	Supports pour jeux de barres	Emb.	Réf.	Kits pour supports jeux de barres
1	3 399 00	Pour jeux de barres cuivre ≤ 400 A Support isolant pour barres cuivre plates 18 x 4, 25 x 4, 25 x 5 et 32 x 5 mm en position décalée			
1	3 399 01	Support isolant pour barres cuivre plates 18 x 4, 25 x 5 et 32 x 5 mm en position alignée Fixation possible sur les montants fonctionnels des enveloppes à l'aide des traverses réf. 3 379 81/82 (à commander séparément) (p. 32)	1	3 399 36	Permet la constitution de jeux de barres aluminium avec les supports réf. 3 399 25/26/27 et de jeux de barres cuivre ou aluminium avec les supports réf. 3 399 20/21/22/23 Pour barres cuivre plates Épaisseur de barre : 5 mm ; hauteur de barre : jusqu'à 63 mm
		Pour jeux de barres aluminium ≤ 630 A Compatible avec les barres aluminium en C Réf. 4 044 30/31/32 (p. 57)	1	3 399 37	Pour barres cuivre plates Épaisseur de barre : 5 mm ; hauteur de barre : de 75 à 125 mm
1	3 399 02	Support isolant pour barres aluminium en position décalée	1	3 399 38	Pour barres cuivre plates Épaisseur de barre : 10 mm ; hauteur de barre : jusqu'à 60 mm
1	3 399 03	Support talon isolant pour barres aluminium en position décalée	1	3 399 39	Pour barres cuivre plates Épaisseur de barre : 10 mm ; hauteur de barre : de 80 à 120 mm
1	3 399 04	Support isolant pour barres aluminium en position alignée. Fixation possible sur les montants fonctionnels des enveloppes à l'aide des traverses réf. 3 379 80/81/82 (à commander séparément) (p. 32)	1	3 399 40	Pour barres aluminium en C (1600 A max.) Fournis avec accessoires pour transformer le support de jeu de barres en support talon
1	3 399 05	Support talon isolant pour barres aluminium en position alignée. Fixation possible sur les montants fonctionnels des enveloppes à l'aide des traverses réf. 3 379 80/81/82 (à commander séparément) (p. 32)	1	3 399 24	Pour barres aluminium en C doubles (3200 A max.) Fournis avec accessoires pour transformer le support de jeu de barres en support talon
		Pour jeux de barres cuivre ≤ 800 A Support isolant pour barres cuivre plates 18 x 4, 25 x 5, 32 x 5, 50 x 5 et 63 x 5 mm en position inclinée			Traverses
		Pour jeux de barres aluminium ≤ 1600 A Compatible avec les barres aluminium en C Réf. 0 373 54/55/56/57/58 (p. 57) en position décalée. Entraxe : 75 mm	1	3 397 30	Pour gaines à câbles externes largeur : 350 mm
1	3 399 31	Longueur : 300 mm (pour armoire profondeur 400 mm)	1	3 397 31	Pour enveloppe 16 modules ou largeur : 450 mm
1	3 399 32	Longueur : 500 mm (pour armoire profondeur 600 mm)	1	3 397 34	Pour armoire profondeur : 400 mm
1	3 399 33	Longueur : 700 mm (pour armoire profondeur 800 mm)	1	3 397 35	Pour enveloppe 24 modules ou profondeur 600 mm
		Pour jeux de barres cuivre/aluminium ≤ 3200 A Compatible avec les barres aluminium en C Réf. 0 373 54/55/56/57/58 (p. 57) À équiper du kit pour supports de jeux de barres réf. 3 399 24/36/37/38/39/40 en fonction des dimensions et du type de jeux de barres	1	3 397 36	Pour enveloppe 36 modules ou profondeur 800 mm
1	3 399 20	Pour jeux de barres cuivre/aluminium en position alignée. Entraxe : 75 mm Pour armoires profondeur/largeur : 400/450 mm			Connecteur pour jeu de barres alu 630 A
1	3 399 21	Pour jeux de barres cuivre/aluminium en position alignée. Entraxe : 75 mm Pour armoires profondeur/largeur : 600 mm	1	0 373 84	Connecteur pour jeu de barres aluminium
1	3 399 22	Pour jeux de barres cuivre/aluminium en position alignée. Entraxe : 75 mm Pour armoires profondeur/largeur : 800 mm			Supports pour barreau de terre
1	3 399 23	Support additionnel pour jeux de barres cuivre/aluminium. Entraxe : 75 mm. Se monte en complément des supports fixes réf. 3 399 20/21/22 pour respecter les écartements (tenue lcc)	1	3 397 21	Pour enveloppes XL3 S 630 et 4000
1	3 399 25	Pour jeux de barres aluminium en position alignée Entraxe : 125 mm Pour armoires profondeur/largeur : 600 mm			Raccordement des conducteurs de protection
1	3 399 26	Pour jeux de barres aluminium en position alignée Entraxe : 125 mm Pour armoires profondeur/largeur : 800 mm	1	0 373 01	Barreau laiton additionnel Pour conducteur de protection. Se fixe sur les montants fonctionnels au moyen des cosses fournies
1	3 399 27	Support additionnel pour jeux de barres aluminium Entraxe : 125 mm. Se monte en complément des supports fixes réf. 3 399 25/26 pour respecter les écartements (tenue lcc)	1	3 397 57	Pour enveloppe largeur 24 modules Pour enveloppe largeur 36 modules
		Pour jeux de barres cuivre ≤ 4000 A Pour jeux de barres cuivre en position alignée Entraxe : 125 mm Pour armoires profondeur : 600/800 mm	1	3 397 53	Conducteur de liaison équipotentielle Longueur 350 mm. Section 6 mm ²
1	3 399 29	Support additionnel pour jeux de barres cuivre en position alignée. Entraxe : 125 mm. Se monte en complément des supports fixes réf. 3 399 29 pour respecter les écartements (tenue lcc)			Obturbateurs blanc RAL 9003
			20	0 016 60	5 modules, sécables en module ou demi-module
			20	3 397 54	24 modules, bandeau lisse découpable sur mesure
					Porte-repères adhésifs clipsables
			10	3 397 55	24 modules
			10	3 397 56	36 modules
					Supports de fixation pour goulotte Lina 25
			1	3 397 58	Jeu de 2 supports Se fixe directement sur les montants fonctionnels
					Anneaux de levage
			1	0 205 82	Jeu de 4 Charge maximale de 340 kg par anneau

Pochettes autocollantes pour plans p. 36

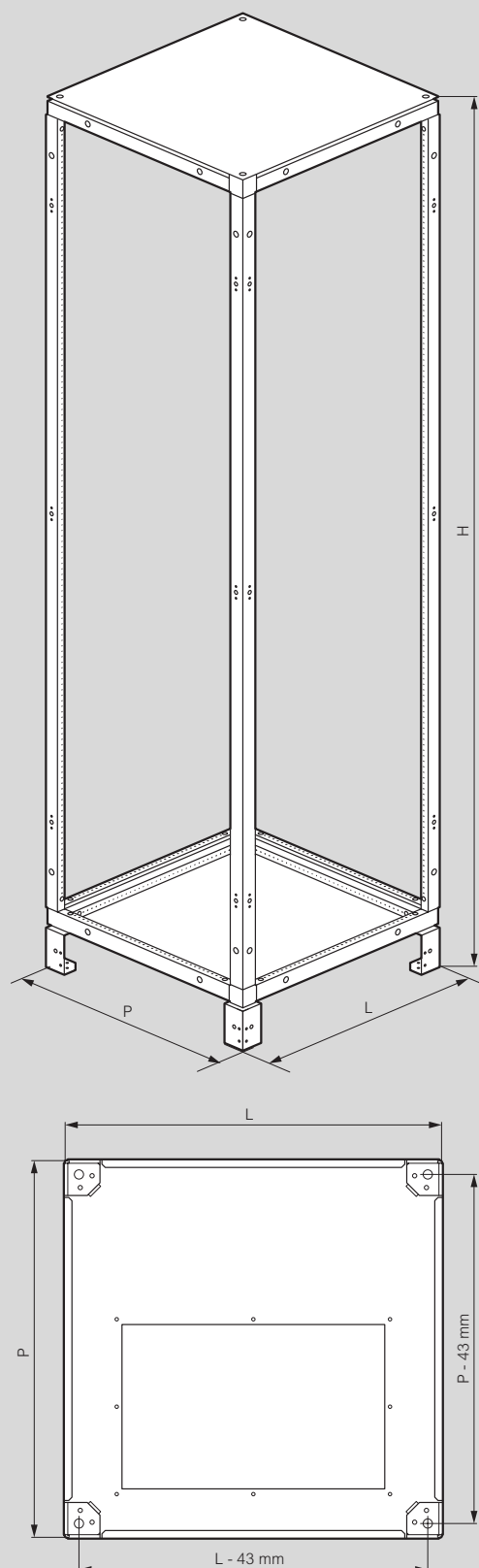
Plaques Cabstop IP 55 p. 36

XL³ S 4000

caractéristiques techniques

Cotes d'encombrement

Fixation au sol



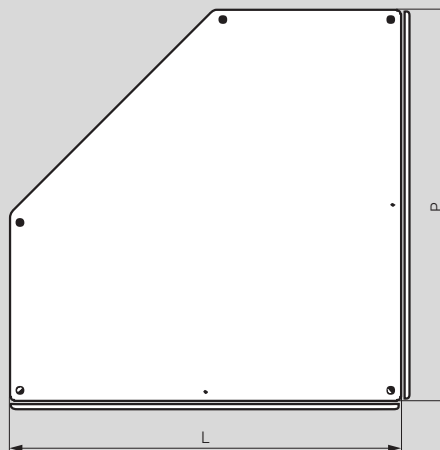
Armoires

Réf.	Dimensions externes (mm)		
	L	H	P
3 380 01	424	1981	374
3 380 02	574	1981	374
3 380 03	774	1981	374
3 380 05	424	1981	574
3 380 06	574	1981	574
3 380 07	774	1981	574
3 380 09	424	1981	774
3 380 10	574	1981	774
3 380 11	774	1981	774
3 380 21	424	2181	374
3 380 22	574	2181	374
3 380 23	774	2181	374
3 380 25	424	2181	574
3 380 26	574	2181	574
3 380 27	774	2181	574
3 380 29	424	2181	774
3 380 30	574	2181	774
3 380 31	774	2181	774

Gaines à câbles externes

Réf.	Dimensions externes (mm)		
	L	H	P
3 380 00	324	1981	374
3 380 04	324	1981	574
3 380 08	324	1981	774
3 380 20	324	2181	374
3 380 24	324	2181	574
3 380 28	324	2181	774

Armoires d'angle



Réf.	Dimensions externes (mm)		
	L	H	P
3 380 40	774	1981	774
3 380 41	974	1981	974
3 380 42	1174	1981	1174
3 380 50	774	2181	774
3 380 51	974	2181	974
3 380 52	1174	2181	1174


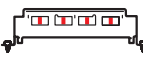
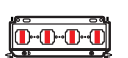
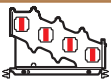
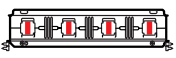
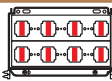
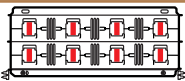
XL³ S 630 et XL³ S 4000

Tableau de choix des supports isolants pour jeux de barres

		In max. (A)	Barres cuivre plates				
			400	800	3000	4000	
Montage	Supports						
			3 399 00	3 399 01	3 399 06	3 399 20/21/22/23 (entraxes : 75 mm)	3 399 29/30 (entraxes : 125 mm)
XL³ S 630							
	Vertical en fond de gaine à câbles	L : 450 mm	3 399 00 + 3 379 80		3 399 06 ⁽¹¹⁾		
	Vertical en fond de coffret ou d'armoire	L : 16 modules					
		L : 24 modules		3 399 01 + 3 379 81			
		L : 36 modules		3 399 01 + 3 379 82			
	Principal horizontal en fond d'armoire	Gaine à câbles largeur : 350 mm	3 399 00 + 3 379 79 x 2 ⁽¹⁾		3 399 06 ⁽¹¹⁾ + 3 379 79 x 2 ⁽¹⁾		
		L : 16 modules	3 399 00 + 3 379 80 x 2 ⁽¹⁾		3 399 06 ⁽¹¹⁾ + 3 379 80 x 2 ⁽¹⁾		
		L : 24 modules	3 399 00 + 3 379 81 x 2 ⁽¹⁾		3 399 06 ⁽¹¹⁾ + 3 379 81 x 2 ⁽¹⁾		
		L : 36 modules	3 399 00 + 3 379 82 x 2 ⁽¹⁾		3 399 06 ⁽¹¹⁾ + 3 379 82 x 2 ⁽¹⁾		
XL³ S 4000							
	Principal horizontal en haut ou en bas d'armoire	P : 400			3 399 20/23 + 3 399 36/37/38/39 ⁽⁵⁾		
		P : 600	Accès par l'avant ⁽²⁾			3 399 21/23 + 3 399 36/37/38/39 ⁽⁵⁾	
			Accès par l'arrière ⁽³⁾			3 399 21/23 + 3 399 36/37/38/39 ou 3 399 20/23 + 3 399 36/37/38/39 ⁽⁶⁾	3 399 29/30
		P : 800	Accès par l'avant ⁽²⁾			3 399 22/23 + 3 399 36/37/38/39 ⁽⁵⁾	
Accès par l'arrière ⁽³⁾				3 399 22/23 + 3 399 36/37/38/39 ou 3 399 21/23 + 3 399 36/37/38/39 ⁽⁶⁾	3 399 29/30		
	Horizontal transfert	P : 400			3 399 20/23 + 3 399 36/37/38/39 ⁽⁷⁾		
		P : 600	Accès par l'avant ⁽²⁾			3 399 21/23 + 3 399 36/37/38/39 ⁽⁷⁾	
			Accès par l'arrière ⁽³⁾			3 399 21/23 + 3 399 36/37/38/39 ⁽⁷⁾ ou 3 399 20/23 + 3 399 36/37/38/39 ⁽⁸⁾	3 399 29/30
		P : 800	Accès par l'avant ⁽²⁾			3 399 22/23 + 3 399 36/37/38/39 ⁽⁷⁾	
Accès par l'arrière ⁽³⁾				3 399 22/23 + 3 399 36/37/38/39 ⁽⁷⁾ ou 3 399 21/23 + 3 399 36/37/38/39 ⁽⁸⁾	3 399 29/30		
	Vertical latéral dans gaine à câbles	P : 400	3 399 00 + 3 397 34		3 399 20/23 + 3 399 36/37/38/39 ⁽⁴⁾		
		P : 600	Accès par l'avant ⁽²⁾	3 399 00 + 3 397 35	3 399 06 + 3 397 35	3 399 21/23 + 3 399 36/37/38/39	
			Accès par l'arrière ⁽³⁾	3 399 00 + 3 397 35	3 399 06 + 3 397 35	3 399 21/23 + 3 399 36/37/38/39	
		P : 800	Accès par l'avant ⁽²⁾	3 399 00 + 3 397 36	3 399 06 + 3 397 36	3 399 22/23 + 3 399 36/37/38/39	
			Accès par l'arrière ⁽³⁾	3 399 00 + 3 397 36	3 399 06 + 3 397 36	3 399 22/23 + 3 399 36/37/38/39	

1 : uniquement si des supports fixes sont ajoutés entre les montants structurels des coffrets (en fonction du Ipk requis)
 2 : le jeu de barres principal horizontal se situe à l'avant du coffret. Les jeux de barres verticaux sont donc accessibles par l'avant de l'enveloppe, derrière la face avant (principalement par les gaines à câbles).
 3 : le jeu de barres principal horizontal se situe en fond d'ensemble. Les jeux de barres verticaux sont accessibles par l'arrière de l'enveloppe, en retirant les panneaux arrière.
 4 : branchement possible uniquement avec un jeu de barres horizontal haut ou bas composé de barres aluminium en C ; 5 : châssis partiel

Barres aluminium en C

630		1600			3200	
						
3 399 02/03	3 399 04/05	3 399 20/21/22/23 (entraxes : 75 mm)	3 399 31/32/33 (entraxes : 75 mm)	3 399 25/26/27 (entraxes : 125 mm)	3 399 20/21/22/23 (entraxes : 75 mm)	3 399 25/26/27 (entraxes : 125 mm)
XL ³ S 630						
3 399 02/03 + 3 379 79						
	3 399 04/05 + 3 379 80					
	3 399 04/05 + 3 379 81					
	3 399 04/05 + 3 379 82					
3 399 02/03 + 3 379 79 x 2 ⁽¹⁾						
3 399 02/03 + 3 379 80 x 2 ⁽¹⁾						
3 399 02/03 + 3 379 81 x 2 ⁽¹⁾						
3 399 02/03 + 3 379 82 x 2 ⁽¹⁾						
XL ³ S 4000						
		3 399 20/23 + 3 399 40 ⁽⁶⁾			3 399 20 + 3 399 23 + 3 399 24 ⁽⁶⁾	
		3 399 21/23 + 3 399 40 ⁽⁶⁾		3 399 25/27 + 3 399 40 ⁽⁶⁾	3 399 21 + 3 399 23 + 3 399 24 ⁽⁶⁾	3 399 25 + 3 399 27 + 3 399 24 ⁽⁶⁾
		3 399 21/23 + 3 399 40 ou 3 399 20/23 + 3 399 40 ⁽⁶⁾		3 399 25/27 + 3 399 40 ⁽⁶⁾	3 399 21 + 3 399 23 + 3 399 24 ou 3 399 20 + 3 399 23 + 3 399 24 ⁽⁶⁾	3 399 25 + 3 399 27 + 3 399 24 ⁽⁶⁾
		3 399 22/23 + 3 399 40 ⁽⁶⁾		3 399 26/27 + 3 399 40 ⁽⁶⁾	3 399 22 + 3 399 23 + 3 399 24 ⁽⁶⁾	3 399 26 + 3 399 27 + 3 399 24 ⁽⁶⁾
		3 399 22/23 + 3 399 40 ou 3 399 21/23 + 3 399 40 ⁽⁶⁾		3 399 26/27 + 3 399 40 ou 3 399 25/27 + 3 399 40 ⁽⁶⁾	3 399 22 + 3 399 23 + 3 399 24 ou 3 399 21 + 3 399 23 + 3 399 24 ⁽⁶⁾	3 399 26 + 3 399 27 + 3 399 24 ou 3 399 25 + 3 399 27 + 3 399 24 ⁽⁶⁾
		3 399 20/23 + 3 399 40 ⁽⁷⁾			3 399 20 + 3 399 23 + 3 399 24 ⁽⁷⁾	
		3 399 21/23 + 3 399 40 ⁽⁷⁾		3 399 25/27 + 3 399 40 ⁽⁷⁾	3 399 21 + 3 399 23 + 3 399 24 ⁽⁷⁾	3 399 25 + 3 399 27 + 3 399 24 ⁽⁷⁾
		3 399 21/23 + 3 399 40 ⁽⁷⁾ ou 3 399 20/23 + 3 399 40 ⁽⁸⁾		3 399 25/27 + 3 399 40 ⁽⁷⁾	3 399 21 + 3 399 23 + 3 399 24 ⁽⁷⁾ ou 3 399 20 + 3 399 23 + 3 399 24 ⁽⁸⁾	3 399 25 + 3 399 27 + 3 399 24 ⁽⁷⁾
		3 399 22/23 + 3 399 40 ⁽⁷⁾		3 399 26/27 + 3 399 40 ⁽⁷⁾	3 399 22 + 3 399 23 + 3 399 24 ⁽⁷⁾	3 399 26 + 3 399 27 + 3 399 24 ⁽⁷⁾
		3 399 22/23 + 3 399 40 ⁽⁷⁾ ou 3 399 21/23 + 3 399 40 ⁽⁸⁾		3 399 26/27 + 3 399 40 ⁽⁷⁾ ou 3 399 25/27 + 3 399 40 ⁽⁸⁾	3 399 22 + 3 399 23 + 3 399 24 ⁽⁷⁾ ou 3 399 21 + 3 399 23 + 3 399 24 ⁽⁸⁾	3 399 26 + 3 399 27 + 3 399 24 ⁽⁷⁾ ou 3 399 25 + 3 399 27 + 3 399 24 ⁽⁸⁾
3 399 02/03 + 3 397 34		3 399 20/23 + 3 399 40 ⁽⁴⁾				
3 399 02/03 + 3 397 35		3 399 21/23 + 3 399 40		3 399 25/27 + 3 399 40		
3 399 02/03 + 3 397 35		3 399 21/23 + 3 399 40		3 399 25/27 + 3 399 40		
3 399 02/03 + 3 397 36		3 399 22/23 + 3 399 40		3 399 26/27 + 3 399 40		
3 399 02/03 + 3 397 36		3 399 22/23 + 3 399 40		3 399 26/27 + 3 399 40		

6 : montage derrière la traverse du montant central

7 : montage sur traverses dans l'enveloppe

8 : montage derrière les montants fonctionnels

9 : sauf profondeur 400 mm ; 10 : les 2 ensembles de barres sont placés l'un au-dessus de l'autre dans la hauteur du coffret ; 11 : 630 A max.

XL³ S 4000

Tableau de choix des supports isolants pour jeux de barres (suite)

In max. (A)		Barres cuivre plates				
		400	800	3000	4000	
Montage	Supports					
		3 399 00	3 399 01	3 399 06	3 399 20/21/22/23 (entraxes : 75 mm)	
		XL³ S 4000				
	P : 400	3 399 00 + 3 397 34		3 399 20/23 + 3 399 36/37/38/39 ⁽³⁾		
	P : 600	Accès par l'avant ⁽¹⁾	3 399 00 + 3 397 35	3 399 06 + 3 397 35	3 399 21/23 + 3 399 36/37/38/39	
		Accès par l'arrière ⁽²⁾	3 399 00 + 3 397 35	3 399 06 + 3 397 35	3 399 21/23 + 3 399 36/37/38/39	
	P : 800	Accès par l'avant ⁽¹⁾	3 399 00 + 3 397 36	3 399 06 + 3 397 36	3 399 22/23 + 3 399 36/37/38/39	
Accès par l'arrière ⁽²⁾		3 399 00 + 3 397 36	3 399 06 + 3 397 36	3 399 22/23 + 3 399 36/37/38/39		
	P : 400	3 399 00 + 3 397 34		3 399 20/23 + 3 399 36/37/38/39 ⁽³⁾		
	P : 600	Accès par l'avant ⁽¹⁾	3 399 00 + 3 397 35	3 399 06 + 3 397 35	3 399 21/23 + 3 399 36/37/38/39	
		Accès par l'arrière ⁽²⁾	3 399 00 + 3 397 35	3 399 06 + 3 397 35	3 399 21/23 + 3 399 36/37/38/39	3 399 29/30
	P : 800	Accès par l'avant ⁽¹⁾	3 399 00 + 3 397 36	3 399 06 + 3 397 36	3 399 22/23 + 3 399 36/37/38/39	
Accès par l'arrière ⁽²⁾		3 399 00 + 3 397 36	3 399 06 + 3 397 36	3 399 22/23 + 3 399 36/37/38/39	3 399 29/30	
	P : 600 mm			3 399 20/23 + 3 399 36/37/38/39		
	P : 800 mm		3 399 06 + 3 397 35	3 399 21/23 + 3 399 36/37/38/39		
	P : 600 mm		3 399 06 + 3 397 35			
	P : 800 mm		3 399 06 + 3 397 36			
	L : 16 modules					
	L : 24 modules		3 399 01 + 3 379 81			
	L : 36 modules		3 399 01 + 3 379 82			
	L : 16 modules / 450 mm			3 399 20/23 + 3 399 36/37/38/39 ⁽⁶⁾		
	L : 24 modules		3 399 06 + 3 397 35	3 399 21/23 + 3 399 36/37/38/39 ⁽⁶⁾		
	L : 36 modules		3 399 06 + 3 397 36	3 399 22/23 + 3 399 36/37/38/39 ⁽⁶⁾		
	Gaine à câbles interne			3 399 20 + 3 399 36/37/38/39 + 3 397 36 x 2		
	Gaine à câbles interne avec montant intermédiaire en fond			3 399 20 + 3 399 36/37/38/39 + 3 397 37 x 2		
	Gaine à câbles largeur : 350 mm			3 399 20 + 3 399 36/37/38/39 + 3 397 30 x 2	3 399 29 + 3 397 30 x 2	
	Gaine à câbles largeur : 450 mm / 16 modules			3 399 20 + 3 399 36/37/38/39 + 3 397 31 x 2	3 399 29 + 3 397 31 x 2	
	L : 24 modules			3 399 20 + 3 399 36/37/38/39 + 3 397 35 x 2	3 399 29 + 3 397 35 x 2	
	L : 36 modules			3 399 20 + 3 399 36/37/38/39 + 3 397 36 x 2	3 399 29 + 3 397 36 x 2	

1 : le jeu de barres principal horizontal se situe à l'avant du coffret. Les jeux de barres verticaux sont donc accessibles par l'avant de l'enveloppe, derrière la face avant (principalement par les gaines à câbles).
 2 : le jeu de barres principal horizontal se situe en fond d'ensemble. Les jeux de barres verticaux sont accessibles par l'arrière de l'enveloppe, en retirant les panneaux arrière.
 3 : branchement possible uniquement avec un jeu de barres horizontal haut ou bas composé de barres aluminium en C ;
 4 : châssis partiel 5 : montage derrière la traverse du montant central




Jeux de barres aluminium en C

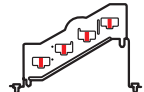
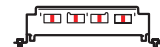

	630		1600			3200	
			 3 399 20/21/22/23 (entraxes : 75 mm)	 3 399 31/32/33 (entraxes : 75 mm)	 3 399 25/26/27 (entraxes : 125 mm)	 3 399 20/21/22/23 (entraxes : 75 mm)	 3 399 25/26/27 (entraxes : 125 mm)
XL³ S 4000							
			3 399 20/23 + 3 399 40 ⁽³⁾	3 399 31 ⁽³⁾			
			3 399 21/23 + 3 399 40	3 399 32	3 399 25/27 + 3 399 40	3 399 21 + 3 399 23 + 3 399 24	3 399 25 + 3 399 27 + 3 399 24
			3 399 21/23 + 3 399 40	3 399 32	3 399 25/27 + 3 399 40	3 399 21 + 3 399 23 + 3 399 24	3 399 25 + 3 399 27 + 3 399 24
			3 399 22/23 + 3 399 40	3 399 33	3 399 26/27 + 3 399 40	3 399 22 + 3 399 23 + 3 399 24	3 399 26 + 3 399 27 + 3 399 24
			3 399 22/23 + 3 399 40	3 399 33	3 399 26/27 + 3 399 40	3 399 22 + 3 399 23 + 3 399 24	3 399 26 + 3 399 27 + 3 399 24
			3 399 20/23 + 3 399 40 ⁽³⁾	3 399 31 ⁽³⁾			
			3 399 21/23 + 3 399 40	3 399 32	3 399 25/27 + 3 399 40	3 399 21 + 3 399 23 + 3 399 24	3 399 25 + 3 399 27 + 3 399 24
			3 399 21/23 + 3 399 40	3 399 32	3 399 25/27 + 3 399 40	3 399 21 + 3 399 23 + 3 399 24	3 399 25 + 3 399 27 + 3 399 24
			3 399 22/23 + 3 399 40	3 399 33	3 399 26/27 + 3 399 40	3 399 22 + 3 399 23 + 3 399 24	3 399 26 + 3 399 27 + 3 399 24
			3 399 22/23 + 3 399 40	3 399 33	3 399 26/27 + 3 399 40	3 399 22 + 3 399 23 + 3 399 24	3 399 26 + 3 399 27 + 3 399 24
			3 399 20/23 + 3 399 40				
			3 399 21/23 + 3 399 40		3 399 25/27 + 3 399 40		
		3 399 04/05 + 3 379 80					
		3 399 04/05 + 3 379 81					
		3 399 04/05 + 3 379 82					
			3 399 20/23 + 3 399 40 ⁽⁶⁾				
			3 399 21/23 + 3 399 40 ⁽⁶⁾		3 399 25/27 + 3 399 40 ⁽⁶⁾		
			3 399 22/23 + 3 399 40 ⁽⁶⁾		3 399 26/27 + 3 399 40 ⁽⁶⁾		
			3 399 20 + 3 399 40 + 3 397 36 x 2		3 399 25 + 3 399 40 + 3 97 36 x 2	3 399 20 x 2 ⁽⁹⁾ + 3 397 36 x 3	3 399 25 x 2 ⁽⁹⁾ + 3 397 36 x 3
			3 399 20 + 3 399 40 + 3 397 37 x 2		3 399 25 + 3 399 40 + 3 97 37 x 2	3 399 20 x 2 ⁽⁹⁾ + 3 397 37 x 3	3 399 25 x 2 ⁽⁹⁾ + 3 397 37 x 3
			3 399 20 + 3 399 40 + 3 397 30 x 2		3 399 25 + 3 399 40 + 3 97 30 x 2	3 399 20 x 2 ⁽⁹⁾ + 3 397 30 x 3	3 399 25 x 2 ⁽⁹⁾ + 3 397 30 x 3
			3 399 20 + 3 399 40 + 3 397 31 x 2		3 399 25 + 3 399 40 + 3 97 31 x 2	3 399 20 x 2 ⁽⁹⁾ + 3 397 31 x 3	3 399 25 x 2 ⁽⁹⁾ + 3 397 31 x 3
			3 399 20 + 3 399 40 + 3 397 35 x 2		3 399 25 + 3 399 40 + 3 97 35 x 2	3 399 20 x 2 ⁽⁹⁾ + 3 397 35 x 3	3 399 25 x 2 ⁽⁹⁾ + 3 397 35 x 3
			3 399 20 + 3 399 40 + 3 397 36 x 2		3 399 25 + 3 399 40 + 3 97 36 x 2	3 399 20 x 2 ⁽⁹⁾ + 3 397 36 x 3	3 399 25 x 2 ⁽⁹⁾ + 3 397 36 x 3

6 : montage sur traverses dans l'enveloppe
 7 : montage derrière les montants fonctionnels
 8 : sauf profondeur 400 mm ;
 9 : les 2 ensembles de barres sont placés l'un au-dessus de l'autre dans la hauteur du coffret

XL³ S 630 et XL³ S 4000

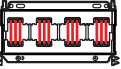

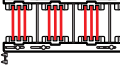

Choix des jeux de barres



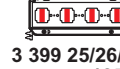

Supports pour jeux de barres cuivre plates			≤ 400				≤ 800					
			 3 399 00 Jeu de barres vertical		 3 399 01 Jeu de barres horizontal		 3 399 06 Jeu de barres vertical		Jeu de barres horizontal			
Réf.	Section (mm)	Nombre de barres par pôle	I (A)		I (A)		I (A)		I (A)		I (A)	
			IP ≤ 30	IP > 30	IP ≤ 30	IP > 30	IP ≤ 30	IP > 30	IP ≤ 30	IP > 30	IP ≤ 30	IP > 30
0 374 34	18 x 4	1	245	200	245	200	245	200	245	200	245	200
0 374 38	25 x 4	1	280	250	280	250	-	-	-	-	-	-
0 374 18	25 x 5	1	330	270	330	270	330	270	330	270	330	270
0 374 19	32 x 5	1	450	400	450	400	450	400	450	400	450	400
0 374 40	50 x 5	1	-	-	-	-	-	-	700	630	630	550
		2	-	-	-	-	-	-	-	-	-	-
		3	-	-	-	-	-	-	-	-	-	-
		4	-	-	-	-	-	-	-	-	-	-
0 374 41	63 x 5	1	-	-	-	-	-	-	800	700	720	630
		2	-	-	-	-	-	-	-	-	-	-
		3	-	-	-	-	-	-	-	-	-	-
		4	-	-	-	-	-	-	-	-	-	-
0 374 59	75 x 5	1	-	-	-	-	-	-	-	-	-	-
		2	-	-	-	-	-	-	-	-	-	-
		3	-	-	-	-	-	-	-	-	-	-
		4	-	-	-	-	-	-	-	-	-	-
0 374 43	80 x 5	1	-	-	-	-	-	-	-	-	-	-
		2	-	-	-	-	-	-	-	-	-	-
		3	-	-	-	-	-	-	-	-	-	-
		4	-	-	-	-	-	-	-	-	-	-
0 374 46	100 x 5	1	-	-	-	-	-	-	-	-	-	-
		2	-	-	-	-	-	-	-	-	-	-
		3	-	-	-	-	-	-	-	-	-	-
		4	-	-	-	-	-	-	-	-	-	-
	125 x 5	1	-	-	-	-	-	-	-	-	-	-
		2	-	-	-	-	-	-	-	-	-	-
		3	-	-	-	-	-	-	-	-	-	-
		4	-	-	-	-	-	-	-	-	-	-
	50 x 10	1	-	-	-	-	-	-	-	-	-	-
		2	-	-	-	-	-	-	-	-	-	-
		3	-	-	-	-	-	-	-	-	-	-
	60 x 10	1	-	-	-	-	-	-	-	-	-	-
		2	-	-	-	-	-	-	-	-	-	-
		3	-	-	-	-	-	-	-	-	-	-
	80 x 10	1	-	-	-	-	-	-	-	-	-	-
		2	-	-	-	-	-	-	-	-	-	-
		3	-	-	-	-	-	-	-	-	-	-
	100 x 10	1	-	-	-	-	-	-	-	-	-	-
		2	-	-	-	-	-	-	-	-	-	-
		3	-	-	-	-	-	-	-	-	-	-
	120 x 10	1	-	-	-	-	-	-	-	-	-	-
		2	-	-	-	-	-	-	-	-	-	-
		3	-	-	-	-	-	-	-	-	-	-

Supports pour jeux de barres aluminium en C			≤ 630				≤ 1600			
			 3 399 02/03 Jeu de barres vertical		Jeu de barres horizontal		 3 399 04/05 Jeu de barres vertical		 3 399 31/32/33 (entraxes : 75 mm) Jeu de barres vertical	
Réf.	Section (mm)	Nombre de barres par pôle	I (A)		I (A)		I (A)		I (A)	
			IP ≤ 30	IP > 30	IP ≤ 30	IP > 30	IP ≤ 30	IP > 30	IP ≤ 30	IP > 30
4 044 30	187	1	320	250	320	250	320	250	-	-
4 044 31	238	1	500	400	500	400	500	400	-	-
4 044 32	323	1	700	630	700	630	700	630	-	-
0 373 54	524	1	-	-	-	-	-	-	800	630
0 373 55	549	1	-	-	-	-	-	-	1000	800
0 373 56	586	1	-	-	-	-	-	-	1250	1000
0 373 57	686	1	-	-	-	-	-	-	1450	1250
0 373 58	824	1	-	-	-	-	-	-	1750	1600
0 373 58 x 2	824 x 2	2	-	-	-	-	-	-	-	-

1 : un support réf. 3 399 20/21/22 et un support réf. 3 399 23 en association
 2 : un support réf. 3 399 25/26 et un support réf. 3 399 27 en association

Jeux de barres et accessoires

≤ 3000				≤ 4000			
 3 399 20/21/22/23 (entraxes : 75 mm)		 Jeu de barres horizontal		 3 399 29/30 (entraxes : 125 mm)		 Jeu de barres horizontal	
Jeu de barres vertical	Jeu de barres horizontal	Jeu de barres vertical	Jeu de barres horizontal	Jeu de barres vertical	Jeu de barres horizontal	Jeu de barres vertical	Jeu de barres horizontal
I (A)	I (A)	I (A)	I (A)	I (A)	I (A)	I (A)	I (A)
IP ≤ 30	IP > 30	IP ≤ 30	IP > 30	IP ≤ 30	IP > 30	IP ≤ 30	IP > 30
-	-	-	-	-	-	-	-
700	630	430	350	700	630	500	420
1150	1000	650	510	1180	1020	750	630
1600	1380	1000	900	1600	1380	1000	900
-	-	-	-	2020	1720	1120	1000
800	700	500	400	800	700	600	500
1350	1150	770	590	1380	1180	750	630
1900	1600	1100	1000	1900	1600	1100	1000
-	-	-	-	2350	1950	1350	1200
950	850	600	475	950	850	700	600
1500	1300	890	700	1600	1400	1000	850
2200	1900	1250	1100	2200	1900	1250	1100
-	-	-	-	2700	2300	1600	1400
1000	900	630	500	1000	900	750	630
1650	1450	940	740	1700	1480	1050	900
2350	2000	1300	1150	2350	2000	1300	1150
-	-	-	-	2850	2400	1650	1450
1250	1050	750	580	1250	1050	850	700
1900	1600	1120	900	2050	1800	1200	1050
2900	2450	1600	1400	2900	2450	1600	1400
-	-	-	-	3500	2900	1900	1650
1450	1270	1000	800	1450	1270	1000	800
2500	2150	1450	1250	2500	2150	1450	1250
3450	2900	1800	1600	3450	2900	1800	1600
-	-	-	-	4150	3450	2150	1950
950	850	880	650	950	850	880	650
1680	1470	1250	1050	1680	1470	1250	1050
-	-	-	-	2300	2030	2000	1600
1150	1020	1000	800	1150	1020	1000	800
2030	1750	1600	1250	2030	1750	1600	1250
-	-	-	-	2800	2400	2250	1850
1460	1270	1150	950	1460	1270	1150	950
2500	2150	1700	1500	2500	2150	1700	1500
-	-	-	-	3450	2900	2500	2000
1750	1500	1350	1150	1750	1500	1350	1150
3050	2550	2000	1650	3050	2550	2000	1650
-	-	-	-	4150	3500	2900	2400
2000	1750	1650	1450	2000	1750	1650	1450
3600	3000	2500	2000	3600	3000	2500	2000
-	-	-	-	4800	4000	3500	3000

≤ 1600 / 3200							
 3 399 20/21/22/23 (entraxes : 75 mm)		 Jeu de barres horizontal		 3 399 25/26/27 (entraxes : 125 mm)		 Jeu de barres horizontal	
Jeu de barres vertical	Jeu de barres horizontal	Jeu de barres vertical	Jeu de barres horizontal	Jeu de barres vertical	Jeu de barres horizontal	Jeu de barres vertical	Jeu de barres horizontal
I (A)	I (A)	I (A)	I (A)	I (A)	I (A)	I (A)	I (A)
IP ≤ 30	IP > 30	IP ≤ 30	IP > 30	IP ≤ 30	IP > 30	IP ≤ 30	IP > 30
-	-	-	-	-	-	-	-
800	630	630	500	800	630	630	500
1000	800	800	630	1000	800	800	630
1250	1000	1000	800	1250	1000	1000	800
1450	1250	1250	1000	1450	1250	1250	1000
1750	1600	1400	1250	1750	1600	1400	1250
3500 ⁽¹⁾	3200 ⁽¹⁾	2400	2000	3500 ⁽²⁾	3200 ⁽²⁾	2400	2000

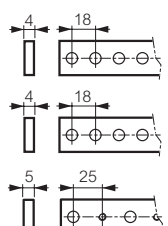


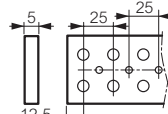
4 044 32 + 3 399 02 + 3 379 80 (p. 20)

Emb.	Réf.	Barres aluminium en C		
Barres aluminium cuivré étamé en C Compatibilité électrolytique avec le cuivre garantie				
30 x 14 mm - longueur 1600 mm				
		Section (mm)	I admissible (A)	
			IP ≤ 30	IP > 30
1	4 044 30	187	320	250
1	4 044 31	238	500	400
1	4 044 32	323	700	630
40 x 30 mm - longueur 1780 mm				
1	0 373 54	524	800	630
1	0 373 55	549	1000	800
1	0 373 56	586	1250	1000
1	0 373 57	686	1450	1250
1	0 373 58	824	1750	1600

Capuchons isolants pour écrous

1	3 399 41	Pack de 50 capuchons M8
1	3 399 42	Pack de 50 capuchons M10
1	3 399 43	Pack de 50 capuchons M12

Barres cuivre							
Rigides, plates, trous taraudés							
	Réf.	Section (mm)	I admissible (A)		Trous Ø mm	Longueur (mm)	
			IP ≤ 30	IP > 30			
10	0 373 88	12 x 2	110	80	M5	990	
10	0 373 89	12 x 4	160	125	M5	990	
10	0 374 33	15 x 4	200	160	M6	990	
10	0 374 34	18 x 4	245	200	M6	990	
10	0 374 38	25 x 4	280	250	M6	990	
4	0 374 18	25 x 5	330	270	M6	1750	
4	0 374 19	32 x 5	450	400	M6	1750	

Rigides, plates, trous lisses							
	Réf.	Section (mm)	IP ≤ 30	IP > 30	Trous Ø mm	Longueur (mm)	
1	0 374 40	50 x 5	700	630	10,5 - 6,5	1750	
1	0 374 41	63 x 5	800	700	10,5 - 8,5	1750	
1	0 374 59	75 x 5	950	850	10,5 - 6,5	1750	
1	0 374 43	80 x 5	1000	900	10,5 - 6,5	1750	
1	0 374 46	100 x 5	1250	1050	10,5 - 6,5	1750	

Accessoires		
10	0 373 11	Profilé isolant Profilé isolant pour barres cuivre plates 18 x 4, 25 x 4, 25 x 5 et 32 x 5 mm, longueur 1 m Livré avec clips de fixation
50	0 367 74	Visserie isolante M6 x 10
50	0 367 75	Vis HF avec rondelle contact M6 x 10

Notes



SUIVEZ-NOUS AUSSI SUR

@ legrand.com

 youtube.com/user/legrand

 facebook.com/Legrand

 twitter.com/Legrand

 pinterest.com/legrandgroup

 instagram.com/legrandnews



Siège Social
et Direction Internationale
87045 Limoges Cedex - France
Tel. : + 33 (0) 5 55 06 87 87
Fax: + 33 (0) 5 55 06 74 55